


FIDEICOMISO DE TURISMO DE LOS CABOS
Estado Analítico de Ingresos
Del 1 de Enero al 30 de Junio de 2022

Rubro de Ingresos	Ingreso					Diferencia (6= 5 - 1)
	Estimado	Ampliaciones y Reducciones	Modificado	Devengado	Recaudado	
	(1)	(2)	(3= 1 + 2)	(4)	(5)	
Impuestos	0	0	0	0	0	0
Cuotas y Aportaciones de Seguridad Social	0	0	0	0	0	0
Contribuciones de Mejoras	0	0	0	0	0	0
Derechos	0	0	0	0	0	0
Productos	0	0	0	0	0	0
Aprovechamientos	0	0	0	280,205	280,205	280,205
Ingresos por Venta de Bienes, Prestación de Servicios y Otros Ingresos	0	0	0	77,183	77,183	77,183
Participaciones, Aportaciones, Convenios, Incentivos Derivados de la Colaboración Fiscal y Fondos Distintos de Aportaciones	0	0	0	130,893,906	130,893,906	130,893,906
Transferencias, Asignaciones, Subsidios y Subvenciones, y Pensiones y Jubilaciones	0	0	0	0	0	0
Ingresos Derivados de Financiamientos	0	0	0	0	0	0
Total	0	0	0	131,251,293	131,251,293	131,251,293
					Ingresos excedentes¹	131,251,293


Estado Analítico de Ingresos Por Fuente de Financiamiento	Ingreso					Diferencia (6= 5 - 1)
	Estimado	Ampliaciones y Reducciones	Modificado	Devengado	Recaudado	
	(1)	(2)	(3= 1 + 2)	(4)	(5)	
Ingresos del Poder Ejecutivo Federal o Estatal y de los Municipios						
Impuestos	0	0	0	0	0	0
Cuotas y Aportaciones de Seguridad Social	0	0	0	0	0	0
Contribuciones de Mejoras	0	0	0	0	0	0
Derechos	0	0	0	0	0	0
Productos	0	0	0	0	0	0
Aprovechamientos	0	0	0	280,205	280,205	280,205
Participaciones, Aportaciones, Convenios, Incentivos Derivados de la Colaboración Fiscal y Fondos Distintos de Aportaciones	0	0	0	130,893,906	130,893,906	130,893,906
Transferencias, Asignaciones, Subsidios y Subvenciones, y Pensiones y Jubilaciones	0	0	0	0	0	0
						0
Ingresos de los Entes Públicos de los Poderes Legislativo y Judicial, de los Órganos Autónomos y del Sector Paraestatal o Paramunicipal, así como de las Empresas Productivas del Estado						
Cuotas y Aportaciones de Seguridad Social	0	0	0	0	0	0
Productos	0	0	0	0	0	0
Ingresos por Venta de Bienes, Prestación de Servicios y Otros Ingresos	0	0	0	77,183	77,183	77,183
Transferencias, Asignaciones, Subsidios y Subvenciones, y Pensiones y Jubilaciones	0	0	0	0	0	0
Ingresos derivados de financiamiento						
Ingresos Derivados de Financiamientos	0	0	0	0	0	0
Total	0	0	0	131,251,293	131,251,293	131,251,293
					Ingresos excedentes	131,251,293


LIC. RODRIGO ESPONZA CASCAJARES
DIRECTOR GENERAL


CP. JAIME DANIEL MARTÍNEZ ROMERO
CONTADOR EXTERNO

FIDEICOMISO DE TURISMO DE LOS CABOS
 Estado Analítico del Ejercicio del Presupuesto de Egresos
 Clasificación Administrativa
 Del 1 de Enero al 30 de Junio de 2022

Concepto	Egresos					Subejercicio 6 = (3 - 4)
	Aprobado	Ampliaciones/ (Reducciones)	Modificado	Devengado	Pagado	
	1	2	3 = (1 + 2)	4	5	
PROMOCIÓN Y PUBLICIDAD	\$213,210,125	\$31,575,247	\$244,785,372	\$68,853,630	\$63,815,411	\$175,931,742
Promoción	\$213,210,125	\$31,575,247	\$244,785,372	\$68,853,630	\$63,815,411	\$175,931,742
GASTOS DE ADMINISTRACIÓN	\$10,966,003	\$0	\$10,966,003	\$5,359,044	\$5,324,244	\$5,606,960
Administración	\$10,966,003	\$0	\$10,966,003	\$5,359,044	\$5,324,244	\$5,606,960
			\$0			\$0
			\$0			\$0
			\$0			\$0
			\$0			\$0
			\$0			\$0
Total del Gasto	\$224,176,128	\$31,575,247	\$255,751,375	\$74,212,674	\$69,139,655	\$181,538,702




LIC. RODRIGO ESPONDA CASCAJARES
 DIRECTOR GENERAL



CP. JAIME DANIEL MARTINEZ ROMERO
 CONTADOR EXTERNO

FIDEICOMISO DE TURISMO DE LOS CABOS
Estado Analítico del Ejercicio del Presupuesto de Egresos
Clasificación Económica (por Tipo de Gasto)
Del 1 de Enero al 30 de Junio de 2022

Concepto	Egresos					Subejercicio 6 = (3 - 4)
	Aprobado	Ampliaciones/ (Reducciones)	Modificado	Devengado	Pagado	
	1	2	3 = (1 + 2)	4	5	
Gasto Corriente	224,064,128	31,575,247	255,639,375	74,199,740	69,126,722	181,439,635
Gasto de Capital	112,000	0	112,000	12,933	12,933	99,067
Amortización de la Deuda y Disminución de Pasivos	0	0	0	0	0	0
Pensiones y Jubilaciones	0	0	0	0	0	0
Participaciones	0	0	0	0	0	0
Total del Gasto	224,176,128	31,575,247	255,751,375	74,212,674	69,139,655	181,538,702


 LIC. RODRIGO ESPONDA CASCAJARES
 DIRECTOR GENERAL


 CP JAIME DANIEL MARTINEZ ROMERO
 CONTADOR EXTERNO

FIDEICOMISO DE TURISMO DE LOS CABOS
Estado Analítico del Ejercicio del Presupuesto de Egresos
Clasificación por Objeto del Gasto (Capítulo y Concepto)
Del 1 de Enero al 30 de Junio de 2022

Concepto	Egresos					Subejercicio 6 = (3 - 4)
	Aprobado	Ampliaciones/ (Reducciones)	Modificado	Devengado	Pagado	
	1	2	3 = (1 + 2)	4	5	
Servicios Personales	15,084,657	0	15,084,657	7,191,420	7,191,420	7,893,237
Remuneraciones al Personal de Carácter Permanente	11,278,417	0	11,278,417	5,496,269	5,496,269	5,782,148
Remuneraciones al Personal de Carácter Transitorio	0	0	0	0	0	0
Remuneraciones Adicionales y Especiales	717,221	0	717,221	48,271	48,271	668,950
Seguridad Social	2,135,123	0	2,135,123	692,983	692,983	1,442,140
Otras Prestaciones Sociales y Económicas	953,897	0	953,897	953,897	953,897	0
Previsiones	0	0	0	0	0	0
Pago de Estímulos a Servidores Públicos	0	0	0	0	0	0
Materiales y Suministros	408,759	0	408,759	98,788	98,788	309,971
Materiales de Administración, Emisión de Documentos y Artículos Oficiales	137,104	0	137,104	36,989	36,989	100,115
Alimentos y Utensilios	91,655	0	91,655	6,799	6,799	84,857
Materias Primas y Materiales de Producción y Comercialización	0	0	0	0	0	0
Materiales y Artículos de Construcción y de Reparación	0	0	0	0	0	0
Productos Químicos, Farmacéuticos y de Laboratorio	0	0	0	0	0	0
Combustibles, Lubricantes y Aditivos	180,000	0	180,000	55,000	55,000	125,000
Vestuario, Blancos, Prendas de Protección y Artículos Deportivos	0	0	0	0	0	0
Materiales y Suministros Para Seguridad	0	0	0	0	0	0
Herramientas, Refacciones y Accesorios Menores	0	0	0	0	0	0
Servicios Generales	208,637,712	31,575,247	240,212,959	66,909,533	61,836,515	173,303,426
Servicios Básicos	235,940	0	235,940	82,221	82,221	153,719
Servicios de Arrendamiento	1,087,884	164,000	1,251,884	685,101	685,101	566,783
Servicios Profesionales, Científicos, Técnicos y Otros Servicios	6,647,919	0	6,647,919	2,001,411	1,966,611	4,646,507
Servicios Financieros, Bancarios y Comerciales	1,992,489	0	1,992,489	706,284	706,284	1,286,205
Servicios de Instalación, Reparación, Mantenimiento y Conservación	811,092	0	811,092	451,136	451,136	359,956
Servicios de Comunicación Social y Publicidad	152,246,220	24,390,373	176,636,593	45,407,107	40,409,429	131,229,486
Servicios de Traslado y Viáticos	5,821,852	214,224	6,036,076	1,208,589	1,208,589	4,827,487
Servicios Oficiales	38,215,899	6,806,650	45,022,549	15,995,346	15,995,806	29,027,203
Otros Servicios Generales	1,578,418	0	1,578,418	372,339	372,339	1,206,079
Transferencias, Asignaciones, Subsidios y Otras Ayudas	0	0	0	0	0	0
Transferencias Internas y Asignaciones al Sector Público	0	0	0	0	0	0
Transferencias al Resto del Sector Público	0	0	0	0	0	0
Subsidios y Subvenciones	0	0	0	0	0	0
Ayudas Sociales	0	0	0	0	0	0
Pensiones y Jubilaciones	0	0	0	0	0	0
Transferencias a Fideicomisos, Mandatos y Otros Análogos	0	0	0	0	0	0
Transferencias a la Seguridad Social	0	0	0	0	0	0
Donativos	0	0	0	0	0	0
Transferencias al Exterior	0	0	0	0	0	0
Bienes Muebles, Inmuebles e Intangibles	45,000	0	45,000	12,933	12,933	32,067
Mobiliario y Equipo de Administración	45,000	0	45,000	12,933	12,933	32,067
Mobiliario y Equipo Educativo y Recreativo	0	0	0	0	0	0
Equipo e Instrumental Médico y de Laboratorio	0	0	0	0	0	0
Vehículos y Equipo de Transporte	0	0	0	0	0	0
Equipo de Defensa y Seguridad	0	0	0	0	0	0
Maquinaria, Otros Equipos y Herramientas	0	0	0	0	0	0
Activos Biológicos	0	0	0	0	0	0
Bienes Inmuebles	0	0	0	0	0	0
Activos Intangibles	0	0	0	0	0	0
Inversión Pública	0	0	0	0	0	0
Obra Pública en Bienes de Dominio Público	0	0	0	0	0	0
Obra Pública en Bienes Propios	0	0	0	0	0	0
Proyectos Productivos y Acciones de Fomento	0	0	0	0	0	0

FIDEICOMISO DE TURISMO DE LOS CABOS
 Estado Analítico del Ejercicio del Presupuesto de Egresos
 Clasificación por Objeto del Gasto (Capítulo y Concepto)
 Del 1 de Enero al 30 de Junio de 2022

Concepto	Egresos					Subejercicio
	Aprobado	Ampliaciones/ (Reducciones)	Modificado	Devengado	Pagado	
	1	2	3 = (1 + 2)	4	5	
Inversiones Financieras y Otras Provisiones	0	0	0	0	0	0
Inversiones Para el Fomento de Actividades Productivas	0	0	0	0	0	0
Acciones y Participaciones de Capital	0	0	0	0	0	0
Compra de Títulos y Valores	0	0	0	0	0	0
Concesión de Préstamos	0	0	0	0	0	0
Inversiones en Fideicomisos, Mandatos y Otros Análogos	0	0	0	0	0	0
Otras Inversiones Financieras	0	0	0	0	0	0
Provisiones para Contingencias y Otras Erogaciones Especiales	0	0	0	0	0	0
Participaciones y Aportaciones	0	0	0	0	0	0
Participaciones	0	0	0	0	0	0
Aportaciones	0	0	0	0	0	0
Convenios	0	0	0	0	0	0
Deuda Pública	0	0	0	0	0	0
Amortización de la Deuda Pública	0	0	0	0	0	0
Intereses de la Deuda Pública	0	0	0	0	0	0
Comisiones de la Deuda Pública	0	0	0	0	0	0
Gastos de la Deuda Pública	0	0	0	0	0	0
Costo por Coberturas	0	0	0	0	0	0
Apoyos Financieros	0	0	0	0	0	0
Adeudos de Ejercicios Fiscales Anteriores (Adefas)	0	0	0	0	0	0
Total del Gasto	224,176,128	31,575,247	255,751,375	74,212,674	69,139,655	181,538,702

LIQ RODRIGO ESPONDA CASCAJARES
 DIRECTOR GENERAL

CP JAIME DANIEL MARTINEZ ROMERO
 CONTADOR EXTERNO

FIDEICOMISO DE TURISMO DE LOS CABOS
Estado Analítico del Ejercicio del Presupuesto de Egresos
Clasificación Funcional (Finalidad y Función)
Del 1 de Enero al 30 de Junio de 2022

Concepto	Egresos					Subejercicio 6 = { 3 - 4 }
	Aprobado	Ampliaciones/ (Reducciones)	Modificado	Devengado	Pagado	
	1	2	3 = { 1 + 2 }	4	5	
Gobierno	17,350,508	0	17,350,508	747,137	747,137	16,603,372
Legislación	17,350,508	0	17,350,508	747,137	747,137	16,603,372
Justicia			0			0
Coordinación de la Política de Gobierno			0			0
Relaciones Exteriores			0			0
Asuntos Financieros y Hacendarios			0			0
Seguridad Nacional			0			0
Asuntos de Orden Público y de Seguridad Interior			0			0
Otros Servicios Generales			0			0
Desarrollo Social	0	0	0	0	0	0
Protección Ambiental			0			0
Vivienda y Servicios a la Comunidad			0			0
Salud			0			0
Recreación, Cultura y Otras Manifestaciones Sociales			0			0
Educación			0			0
Protección Social			0			0
Otros Asuntos Sociales			0			0
Desarrollo Económico	206,825,620	31,575,247	238,400,867	73,465,537	68,392,519	164,935,330
Asuntos Económicos, Comerciales y Laborales en General			0			0
Agropecuaria, Silvicultura, Pesca y Caza			0			0
Combustibles y Energía			0			0
Minería, Manufacturas y Construcción			0			0
Transporte			0			0
Comunicaciones	66,300	0	66,300	8,174	8,174	58,126
Turismo	206,759,320	31,575,247	238,334,567	73,457,363	68,384,345	164,877,204
Ciencia, Tecnología e Innovación			0			0
Otras Industrias y Otros Asuntos Económicos			0			0
Otras no Clasificadas en Funciones Anteriores	0	0	0	0	0	0
Transacciones de la Deuda Pública / Costo Financiero de la Deuda			0			0
Transferencias, Participaciones y Aportaciones entre Diferentes Niveles y Órdenes de Gobierno			0			0
Saneamiento del Sistema Financiero			0			0
Adeudos de Ejercicios Fiscales Anteriores			0			0
Total del Gasto	224,176,128	31,575,247	255,751,375	74,212,674	69,139,655	181,538,702

LIC. RODRIGO ESPONDA CASCAJARES
DIRECTOR GENERAL

CP JAIME DANIEL MARTINEZ ROMERO
CONTADOR EXTERNO

FIDEICOMISO DE TURISMO DE LOS CABOS
Endeudamiento Neto
Del 1 de Enero al 30 de Junio de 2022

Identificación de Crédito o Instrumento	Contratación/Colocación	Amortización	Endeudamiento Neto
	A	B	C = A - B
Creditos Bancarios			
			0
			0
			0
			0
			0
			0
			0
			0
			0
			0
Total Créditos Bancarios	0	0	0

Otros Instrumentos de Deuda			
			0
			0
			0
			0
			0
			0
			0
			0
			0
			0
Total Otros Instrumentos de Deuda	0	0	0

TOTAL	0	0	0
--------------	----------	----------	----------


 LIC. RODRIGO ESPONDA CASCAJARES
 DIRECTOR GENERAL



 CP JAIME DANIEL MARTINEZ ROMERO
 CONTADOR EXTERNO

FIDEICOMISO DE TURISMO DE LOS CABOS
Intereses de la Deuda
Del 1 de Enero al 30 de Junio de 2022

Identificación de Crédito o Instrumento	Devengado	Pagado
Créditos Bancarios		
Total de intereses de Créditos Bancarios	0	0

Otros Instrumentos de Deuda		
Total de intereses de Otros Instrumentos de Deuda	0	0

TOTAL	0	0
--------------	----------	----------



 LIC. RODRIGO ESPONDA CASCAJARES
 DIRECTOR GENERAL


 CP JAIME DANIEL MARTINEZ ROMERO
 CONTADOR EXTERNO

FIDEICOMISO DE TURISMO DE LOS CABOS
Flujo de Fondos
Del 1 de Enero al 30 de Junio de 2022
(Pesos)

Concepto	Estimado / Aprobado	Devengado	Recaudado / Pagado
Rubros de Ingresos	0	131,251,293	131,251,293
Impuestos	0	0	0
Cuotas y Aportaciones de Seguridad Social	0	0	0
Contribuciones de Mejoras	0	0	0
Derechos	0	0	0
Productos	0	0	0
Aprovechamientos	0	280,205	280,205
Ingresos por Venta de Bienes, Prestación de Servicios y Otros Ingresos	0	77,183	77,183
Participaciones, Aportaciones, Convenios, Incentivos Derivados de la Colaboración Fiscal y Fondos Distintos de Aportaciones	0	130,893,906	130,893,906
Transferencias, Asignaciones, Subsidios y Subvenciones, y Pensiones y Jubilaciones	0	0	0
Ingresos Derivados de Financiamientos	0	0	0
Capítulos de Gasto	224,176,128	74,212,674	69,139,655
Servicios Personales	15,084,657	7,191,420	7,191,420
Materiales y Suministros	408,759	98,788	98,788
Servicios Generales	208637712.1	66,909,533	61,836,515
Transferencias, Asignaciones, Subsidios y Otras Ayudas	0	0	0
Bienes Muebles, Inmuebles e Intangibles	45,000	12,933	12,933
Inversión Pública	0	0	0
Inversiones Financieras y Otras Provisiones	0	0	0
Participaciones y Aportaciones	0	0	0
Deuda Pública	0	0	0
Total de las operaciones	-224,176,128	57,038,620	62,111,638

Bajo protesta de decir verdad declaramos que los Estados Financieros y sus Notas son razonablemente correctos y responsabilidad del emisor



 RODRIGO ESPONDA CASCAJAL
 DIRECTOR GENERAL



 CP JAIME DANIEL MARTINEZ ROMERO
 CONTADOR EXTERNO

FIDEICOMISO DE TURISMO DE LOS CABOS
Indicadores de Postura Fiscal
Del 1 de Enero al 30 de Junio de 2022
(Cifras en pesos)

Concepto	Estimado/Aprobado	Devengado	Recaudado/Pagado
I. Ingresos Presupuestarios (I=1+2)	0	131,251,293	131,251,293
1. Ingresos del Gobierno de la Entidad Federativa ¹	0	0	0
2. Ingresos del Sector Paraestatal ¹	0	131,251,293	131,251,293
II. Egresos Presupuestarios (II=3+4)	224,176,128	74,212,674	69,139,655
3. Egresos del Gobierno de la Entidad Federativa ²	0	0	0
4. Egresos del Sector Paraestatal ²	224,176,128	74,212,674	69,139,655
III. Balance Presupuestario (Superávit o Déficit) (III = I - II)	-224,176,128	57,038,620	62,111,638

Concepto	Estimado/Aprobado	Devengado	Recaudado/Pagado
III. Balance presupuestario (Superávit o Déficit)	-224,176,128	57,038,620	62,111,638
IV. Intereses, Comisiones y Gastos de la Deuda	0	0	0
V. Balance Primario (Superávit o Déficit) (V= III + IV)	-224,176,128	57,038,620	62,111,638

Concepto	Estimado/Aprobado	Devengado	Recaudado/Pagado
A. Financiamiento	0	0	0
B. Amortización de la deuda	0	0	0
C. Financiamiento Neto	0	0	0

1. Los Ingresos que se presentan son los ingresos presupuestarios totales sin incluir los ingresos por financiamientos. Los Ingresos del Gobierno de la Entidad Federativa corresponden a los del Poder Ejecutivo, Legislativo Judicial y Autónomos

2. Los egresos que se presentan son los egresos presupuestarios totales sin incluir los egresos por amortización. Los egresos del Gobierno de la Entidad Federativa corresponden a los del Poder Ejecutivo, Legislativo, Judicial y Órganos Autónomos

3. Para Ingresos se reportan los ingresos recaudados; para egresos se reportan los egresos pagados


 LIC. RODRIGO ESPONDA CASCAJARES
 DIRECTOR GENERAL


 CP JAIME DANIEL MARTINEZ ROMERO
 CONTADOR EXTERNO