

## FIDEICOMISO DE TURISMO DE LOS CABOS

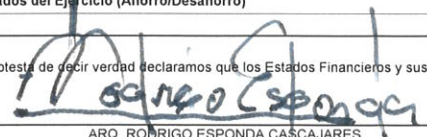
Estado de Actividades

Del 1 de Enero al 31 de Octubre de 2022

(Cifras en Pesos)

Concepto	2022	2021
<b>INGRESOS Y OTROS BENEFICIOS</b>		
<b>Ingresos de Gestión</b>	295,291	379,090,290
Impuestos	0	379,041,302
Cuotas y Aportaciones de Seguridad Social	0	0
Contribuciones de Mejoras	0	0
Derechos	0	0
Productos	0	0
Aprovechamientos	295,291	48,988
Ingresos por Venta de Bienes y Prestación de Servicios	0	0
<b>Participaciones, Aportaciones, Convenios, Incentivos Derivados de la Colaboración Fiscal, Fondos Distintos de Aportaciones, Transferencias, Asignaciones, Subsidios y Subvenciones, y Pensiones y Jubilaciones</b>	229,333,166	0
Participaciones, Aportaciones, Convenios, Incentivos Derivados de la Colaboración Fiscal y Fondos Distintos de Aportaciones	229,333,166	0
Transferencias, Asignaciones, Subsidios y Subvenciones, y Pensiones y Jubilaciones	0	0
<b>Otros Ingresos y Beneficios</b>	1,583,955	1,137,282
Ingresos Financieros	394,767	143,257
Incremento por Variación de Inventarios	0	0
Disminución del Exceso de Estimaciones por Pérdida o Deterioro u Obsolescencia	0	0
Disminución del Exceso de Provisiones	0	0
Otros Ingresos y Beneficios Varios	1,189,188	994,025
<b>Total de Ingresos y Otros Beneficios</b>	<b>231,212,412</b>	<b>380,227,572</b>
<b>GASTOS Y OTRAS PÉRDIDAS</b>		
<b>Gastos de Funcionamiento</b>	184,563,715	137,641,606
Servicios Personales	11,160,318	14,807,890
Materiales y Suministros	202,123	186,640
Servicios Generales	173,201,273	122,647,077
<b>Transferencias, Asignaciones, Subsidios y Otras Ayudas</b>	0	0
Transferencias Internas y Asignaciones al Sector Público	0	0
Transferencias al Resto del Sector Público	0	0
Subsidios y Subvenciones	0	0
Ayudas Sociales	0	0
Pensiones y Jubilaciones	0	0
Transferencias a Fideicomisos, Mandatos y Contratos Análogos	0	0
Transferencias a la Seguridad Social	0	0
Donativos	0	0
Transferencias al Exterior	0	0
<b>Participaciones y Aportaciones</b>	0	0
Participaciones	0	0
Aportaciones	0	0
Convenios	0	0
<b>Intereses, Comisiones y Otros Gastos de la Deuda Pública</b>	0	0
Intereses de la Deuda Pública	0	0
Comisiones de la Deuda Pública	0	0
Gastos de la Deuda Pública	0	0
Costo por Coberturas	0	0
Apoyos Financieros	0	0
<b>Otros Gastos y Pérdidas Extraordinarias</b>	566,707	26,230,524
Estimaciones, Depreciaciones, Deterioros, Obsolescencia y Amortizaciones	0	1,106,188
Provisiones	0	0
Disminución de Inventarios	0	0
Aumento por Insuficiencia de Estimaciones por Pérdida o Deterioro u Obsolescencia	0	0
Aumento por Insuficiencia de Provisiones	0	0
Otros Gastos	566,707	25,124,336
<b>Inversión Pública</b>	0	0
Inversión Pública no Capitalizable	0	0
<b>Total de Gastos y Otras Pérdidas</b>	<b>185,130,422</b>	<b>163,872,130</b>
<b>Resultados del Ejercicio (Ahorro/Desahorro)</b>	<b>46,081,989</b>	<b>216,355,441</b>

Bajo protesta de decir verdad declaramos que los Estados Financieros y sus notas, son razonablemente correctos y son responsabilidad del emisor.



ARQ. ROBRIGO ESPONDA CASCAJARES  
DIRECTOR GENERAL




CP. JAIME DANIEL MARTÍNEZ ROMERO  
CONTADOR EXTERNO

**FIDEICOMISO DE TURISMO DE LOS CABOS**  
**Estado de Situación Financiera**  
**Al 31 de Octubre de 2022**  
**(Cifras en Pesos)**

Concepto	2022	2021	Concepto	2022	2021
<b>ACTIVO</b>			<b>PASIVO</b>		
<b>Activo Circulante</b>			<b>Pasivo Circulante</b>		
Efectivo y Equivalentes	9,786,793	1,542,419	Cuentas por Pagar a Corto Plazo	19,333,411	56,818,874
Derechos a Recibir Efectivo o Equivalentes	356,124,184	355,957,479	Documentos por Pagar a Corto Plazo	0	0
Derechos a Recibir Bienes o Servicios	370,231	370,231	Porción a Corto Plazo de la Deuda Pública a Largo Plazo	0	0
Inventarios	0	0	Titulos y Valores a Corto Plazo	0	0
Almacenes	0	0	Pasivos Diferidos a Corto Plazo	0	0
Estimación por Pérdida o Deterioro de Activos Circulantes	0	0	Fondos y Bienes de Terceros en Garantía y/o Administración a Corto Plazo	0	0
Otros Activos Circulantes	0	0	Provisiones a Corto Plazo	0	0
			Otros Pasivos a Corto Plazo	0	0
<b>Total de Activos Circulantes</b>	<b>366,281,208</b>	<b>357,870,128</b>	<b>Total de Pasivos Circulantes</b>	<b>19,333,411</b>	<b>56,818,874</b>
<b>Activo No Circulante</b>			<b>Pasivo No Circulante</b>		
Inversiones Financieras a Largo Plazo	0	0	Cuentas por Pagar a Largo Plazo	0	0
Derechos a Recibir Efectivo o Equivalentes a Largo Plazo	0	0	Documentos por Pagar a Largo Plazo	0	0
Bienes Inmuebles, Infraestructura y Construcciones en Proceso	1,409,081	1,409,081	Deuda Pública a Largo Plazo	0	0
Bienes Muebles	5,515,832	5,330,384	Pasivos Diferidos a Largo Plazo	0	0
Activos Intangibles	0	0	Fondos y Bienes de Terceros en Garantía y/o en Administración a Largo Plazo	0	0
Depreciación, Deterioro y Amortización Acumulada de Bienes	-4,723,333	-4,723,333	Provisiones a Largo Plazo	0	0
Activos Diferidos	0	0			
Estimación por Pérdida o Deterioro de Activos no Circulantes	0	0	<b>Total de Pasivos No Circulantes</b>	<b>0</b>	<b>0</b>
Otros Activos no Circulantes	0	0			
<b>Total de Activos No Circulantes</b>	<b>2,201,580</b>	<b>2,016,133</b>	<b>Total del Pasivo</b>	<b>19,333,411</b>	<b>56,818,874</b>
<b>Total del Activo</b>	<b>368,482,788</b>	<b>359,886,261</b>	<b>HACIENDA PÚBLICA/PATRIMONIO</b>		
			<b>Hacienda Pública/Patrimonio Contribuido</b>	<b>0</b>	<b>0</b>
			Aportaciones	0	0
			Donaciones de Capital	0	0
			Actualización de la Hacienda Pública /Patrimonio	0	0
			<b>Hacienda Pública/Patrimonio Generado</b>	<b>349,149,377</b>	<b>303,067,387</b>
			Resultados del Ejercicio (Ahorro/Desahorro)	46,081,989	216,355,441
			Resultados de Ejercicios Anteriores	303,073,424	86,717,983
			Revalúos	0	0
			Reservas	0	0
			Rectificaciones de Resultados de Ejercicios Anteriores	-6,037	-6,037
			<b>Exceso o Insuficiencia en la Actualización de la Hacienda Pública/Patrimonio</b>	<b>0</b>	<b>0</b>
			Resultado por Posición Monetaria	0	0
			Resultado por Tenencia de Activos no Monetarios	0	0
			<b>Total Hacienda Pública/Patrimonio</b>	<b>349,149,377</b>	<b>303,067,387</b>
			<b>Total del Pasivo y Hacienda Pública /Patrimonio</b>	<b>368,482,788</b>	<b>359,886,261</b>

Bajo protesta de decir verdad declaramos que los Estados Financieros y sus notas, son razonablemente correctos y son responsabilidad del emisor.

  
 ARQ. RODRIGO ESPONDA CASCAJARES  
 DIRECTOR GENERAL


  
 CP. JAIME DANIEL MARTÍNEZ ROMERO  
 CONTADOR EXTERNO

**FIDEICOMISO DE TURISMO DE LOS CABOS**  
**Estado de Variación en la Hacienda Pública**  
**Del 1 de Enero al 31 de Octubre de 2022**  
**(Cifras en Pesos)**

Concepto	Hacienda Pública / Patrimonio Contribuido	Hacienda Pública / Patrimonio Generado de Ejercicios Anteriores	Hacienda Pública / Patrimonio Generado del Ejercicio	Exceso o Insuficiencia en la Actualización de la Hacienda Pública / Patrimonio	TOTAL
<b>Hacienda Pública/ Patrimonio Contribuido Neto de 2021</b>	<b>0</b>				<b>0</b>
Aportaciones	0	0	0	0	0
Donaciones de Capital	0	0	0	0	0
Actualización de la Hacienda Pública/Patrimonio	0	0	0	0	0
<b>Hacienda Pública/Patrimonio Generado Neto de 2021</b>		<b>86,711,946</b>	<b>216,355,441</b>		<b>303,067,387</b>
Resultados del Ejercicio (Ahorro/Desahorro)	0	0	216,355,441	0	216,355,441
Resultados de Ejercicios Anteriores	0	86,717,983	0	0	86,717,983
Revalúos	0	0	0	0	0
Reservas	0	0	0	0	0
Rectificaciones de Resultados de Ejercicios Anteriores	0	-6,037	0	0	-6,037
<b>Exceso o Insuficiencia en la Actualización de la Hacienda Pública/Patrimonio Neto de 2021</b>				<b>0</b>	<b>0</b>
Resultado por Posición Monetaria	0	0	0	0	0
Resultado por Tenencia de Activos no Monetarios	0	0	0	0	0
<b>Hacienda Pública/Patrimonio Neto Final de 2021</b>	<b>0</b>	<b>86,711,946</b>	<b>216,355,441</b>	<b>0</b>	<b>303,067,387</b>
<b>Cambios en la Hacienda Pública/Patrimonio Contribuido Neto de 2022</b>	<b>0</b>				<b>0</b>
Aportaciones	0	0	0	0	0
Donaciones de Capital	0	0	0	0	0
Actualización de la Hacienda Pública/Patrimonio	0	0	0	0	0
<b>Variaciones de la Hacienda Pública/Patrimonio Generado Neto de 2022</b>		<b>216,355,441</b>	<b>-170,273,452</b>		<b>46,081,989</b>
Resultados del Ejercicio (Ahorro/Desahorro)	0	0	46,081,989	0	46,081,989
Resultados de Ejercicios Anteriores	0	216,355,441	-216,355,441	0	0
Revalúos	0	0	0	0	0
Reservas	0	0	0	0	0
Rectificaciones de Resultados de Ejercicios Anteriores	0	0	0	0	0
<b>Cambios en el Exceso o Insuficiencia en la Actualización de la Hacienda Pública/Patrimonio Neto de 2022</b>				<b>0</b>	<b>0</b>
Resultado por Posición Monetaria	0	0	0	0	0
Resultado por Tenencia de Activos no Monetarios	0	0	0	0	0
<b>Hacienda Pública/Patrimonio Neto Final de 2022</b>	<b>0</b>	<b>303,067,387</b>	<b>46,081,989</b>	<b>0</b>	<b>349,149,377</b>

Bajo protesta de decir verdad declaramos que los Estados Financieros y sus notas, son razonablemente correctos y son responsabilidad del emisor.

  
 ARQ. RODRIGO ESPONDA CASCAJARES  
 DIRECTOR GENERAL

  
 CP. JAIME DANIEL MARTINEZ ROMERO  
 CONTADOR EXTERNO



**FIDEICOMISO DE TURISMO DE LOS CABOS**  
**Conciliación entre los Egresos Presupuestarios y los Gastos Contables**  
**Correspondiente del 1 de Enero al 31 de Octubre de 2022**  
**(Cifras en pesos)**

<b>1. Total de Egresos Presupuestarios</b>	<b>184,749,163</b>
<b>2. Menos Egresos Presupuestarios No Contables</b>	<b>185,448</b>
2.1 Materias Primas y Materiales de Producción y Comercialización	0
2.2 Materiales y Suministros	0
2.3 Mobiliario y Equipo de Administración	100,075
2.4 Mobiliario y Equipo Educativo y Recreativo	85,373
2.5 Equipo e Instrumental Médico y de Laboratorio	0
2.6 Vehículos y Equipo de Transporte	0
2.7 Equipo de Defensa y Seguridad	0
2.8 Maquinaria, Otros Equipos y Herramientas	0
2.9 Activos Biológicos	0
2.10 Bienes Inmuebles	0
2.11 Activos Intangibles	0
2.12 Obra Pública en Bienes de Dominio Público	0
2.13 Obra Pública en Bienes Propios	0
2.14 Acciones y Participaciones de Capital	0
2.15 Compra de Títulos y Valores	0
2.16 Concesión de Préstamos	0
2.17 Inversiones en Fideicomisos, Mandatos y Otros Análogos	0
2.18 Provisiones para Contingencias y Otras Erogaciones Especiales	0
2.19 Amortización de la Deuda Pública	0
2.20 Adeudos de Ejercicios Fiscales Anteriores (ADEFAS)	0
2.21 Otros Egresos Presupuestales No Contables	0
<b>3. Más Gastos Contables No Presupuestarios</b>	<b>566,707</b>
3.1 Estimaciones, Depreciaciones, Deterioros, Obsolescencia y Amortizaciones	0
3.2 Provisiones	0
3.3 Disminución de Inventarios	0
3.4 Aumento por Insuficiencia de Estimaciones por Pérdida o Deterioro u Obsolescencia	0
3.5 Aumento por Insuficiencia de Provisiones	0
3.6 Otros Gastos	566,707
3.7 Otros Gastos Contables No Presupuestales	0
<b>4. Total de Gasto Contable</b>	<b>185,130,422</b>


  
 ARQ. RODRIGO ESPONDA CASCAJARES  
 DIRECTOR GENERAL

  
 CP. JAIME DANIEL MARTINEZ ROMERO  
 CONTADOR EXTERNO



**FIDEICOMISO DE TURISMO DE LOS CABOS**  
**Conciliación entre los Ingresos Presupuestarios y Contables**  
**Correspondiente del 1 de Enero al 31 de Octubre de 2022**  
**(Cifras en pesos)**

<b>1. Total de Ingresos Presupuestarios</b>	<b>230,023,224</b>
<b>2. Más Ingresos Contables No Presupuestarios</b>	<b>1,189,188</b>
2.1 Ingresos Financieros	0
2.2 Incremento por Variación de Inventarios	0
2.3 Disminución del Exceso de Estimaciones por Pérdida o Deterioro u Obsolescencia	0
2.4 Disminución del Exceso de Provisiones	0
2.5 Otros Ingresos y Beneficios Varios	1,189,188
2.6 Otros Ingresos Contables No Presupuestarios	0
<b>3. Menos Ingresos Presupuestarios No Contables</b>	<b>0</b>
3.1 Aprovechamientos Patrimoniales	0
3.2 Ingresos Derivados de Financiamientos	0
3.3 Otros Ingresos Presupuestarios No Contables	0
<b>4. Total de Ingresos Contables</b>	<b>231,212,412</b>



ARQ. RODRIGO ESPONDA CASCAJARES  
 DIRECTOR GENERAL




CP. JAIME DANIEL MARTINEZ ROMERO  
 CONTADOR EXTERNO

FIDEICOMISO DE TURISMO DE LOS CABOS  
 Estado de Cambios en la Situación Financiera  
 Del 1 de Enero al 31 de Octubre de 2022  
 (Cifras en Pesos)

Concepto	Origen	Aplicación
<b>ACTIVO</b>	<b>0</b>	<b>8,596,527</b>
<b>Activo Circulante</b>	<b>0</b>	<b>8,411,079</b>
Efectivo y Equivalentes	0	8,244,374
Derechos a Recibir Efectivo o Equivalentes	0	166,705
Derechos a Recibir Bienes o Servicios	0	0
Inventarios	0	0
Almacenes	0	0
Estimación por Pérdida o Deterioro de Activos Circulantes	0	0
Otros Activos Circulantes	0	0
<b>Activo No Circulante</b>	<b>0</b>	<b>185,448</b>
Inversiones Financieras a Largo Plazo	0	0
Derechos a Recibir Efectivo o Equivalentes a Largo Plazo	0	0
Bienes Inmuebles, Infraestructura y Construcciones en Proceso	0	0
Bienes Muebles	0	185,448
Activos Intangibles	0	0
Depreciación, Deterioro y Amortización Acumulada de Bienes	0	0
Activos Diferidos	0	0
Estimación por Pérdida o Deterioro de Activos no Circulantes	0	0
Otros Activos no Circulantes	0	0
<b>PASIVO</b>	<b>0</b>	<b>37,485,462</b>
<b>Pasivo Circulante</b>	<b>0</b>	<b>37,485,462</b>
Cuentas por Pagar a Corto Plazo	0	37,485,462
Documentos por Pagar a Corto Plazo	0	0
Porción a Corto Plazo de la Deuda Pública a Largo Plazo	0	0
Títulos y Valores a Corto Plazo	0	0
Pasivos Diferidos a Corto Plazo	0	0
Fondos y Bienes de Terceros en Garantía y/o Administración a Corto Plazo	0	0
Provisiones a Corto Plazo	0	0
Otros Pasivos a Corto Plazo	0	0
<b>Pasivo No Circulante</b>	<b>0</b>	<b>0</b>
Cuentas por Pagar a Largo Plazo	0	0
Documentos por Pagar a Largo Plazo	0	0
Deuda Pública a Largo Plazo	0	0
Pasivos Diferidos a Largo Plazo	0	0
Fondos y Bienes de Terceros en Garantía y/o en Administración a Largo Plazo	0	0
Provisiones a Largo Plazo	0	0
<b>HACIENDA PÚBLICA/PATRIMONIO</b>	<b>216,355,441</b>	<b>170,273,452</b>
<b>Hacienda Pública/Patrimonio Contribuido</b>	<b>0</b>	<b>0</b>
Aportaciones	0	0
Donaciones de Capital	0	0
Actualización de la Hacienda Pública/Patrimonio	0	0
<b>Hacienda Pública/Patrimonio Generado</b>	<b>216,355,441</b>	<b>170,273,452</b>
Resultados del Ejercicio (Ahorro/Desahorro)	0	170,273,452
Resultados de Ejercicios Anteriores	216,355,441	0
Revalúos	0	0
Reservas	0	0
Rectificaciones de Resultados de Ejercicios Anteriores	0	0
<b>Exceso o Insuficiencia en la Actualización de la Hacienda Pública/Patrimonio</b>	<b>0</b>	<b>0</b>
Resultado por Posición Monetaria	0	0
Resultado por Tenencia de Activos no Monetarios	0	0

Bajo protesta de decir verdad declaramos que los Estados Financieros y sus notas, son razonablemente correctos y son responsabilidad del emisor.


  
 ARQ. RODRIGO ESPONDA CASCAJARES  
 DIRECTOR GENERAL

  
 CP. JAIME DANIEL MARTINEZ ROMERO  
 CONTADOR EXTERNO

**FIDEICOMISO DE TURISMO DE LOS CABOS**  
**Estado de Flujos de Efectivo**  
**Del 1 de Enero al 31 de Octubre de 2022**  
**(Cifras en Pesos)**

Concepto	2022	2021
<b>Flujos de Efectivo de las Actividades de Operación</b>		
<b>Origen</b>	<b>230,023,224</b>	<b>88,103,160</b>
Impuestos	0	40,101,604
Cuotas y Aportaciones de Seguridad Social	0	0
Contribuciones de Mejoras	0	0
Derechos	0	0
Productos	0	0
Aprovechamientos	295,291	48,988
Ingresos por Venta de Bienes y Prestación de Servicios	394,767	143,257
Participaciones, Aportaciones, Convenios, Incentivos Derivados de la Colaboración Fiscal y Fondos Distintos de Aportaciones	229,333,166	0
Transferencias, Asignaciones, Subsidios y Subvenciones, y Pensiones y Jubilaciones	0	0
Otros Orígenes de Operación	0	47,809,310
<b>Aplicación</b>	<b>221,593,402</b>	<b>82,764,339</b>
Servicios Personales	11,160,318	14,237,144
Materiales y Suministros	202,088	174,750
Servicios Generales	152,796,285	68,352,445
Transferencias Internas y Asignaciones al Sector Público	0	0
Transferencias al Resto del Sector Público	0	0
Subsidios y Subvenciones	0	0
Ayudas Sociales	0	0
Pensiones y Jubilaciones	0	0
Transferencias a Fideicomisos, Mandatos y Contratos Análogos	0	0
Transferencias a la Seguridad Social	0	0
Donativos	0	0
Transferencias al Exterior	0	0
Participaciones	0	0
Aportaciones	0	0
Convenios	0	0
Otras Aplicaciones de Operación	57,434,711	0
<b>Flujos Netos de Efectivo por Actividades de Operación</b>	<b>8,429,822</b>	<b>5,338,820</b>
<b>Flujos de Efectivo de las Actividades de Inversión</b>		
<b>Origen</b>	<b>0</b>	<b>878,542</b>
Bienes Inmuebles, Infraestructura y Construcciones en Proceso	0	0
Bienes Muebles	0	878,542
Otros Orígenes de Inversión	0	0
<b>Aplicación</b>	<b>185,448</b>	<b>90,252</b>
Bienes Inmuebles, Infraestructura y Construcciones en Proceso	0	0
Bienes Muebles	185,448	90,252
Otras Aplicaciones de Inversión	0	0
<b>Flujos Netos de Efectivo por Actividades de Inversión</b>	<b>-185,448</b>	<b>788,289</b>
<b>Flujos de Efectivo de las Actividades de Financiamiento</b>		
<b>Origen</b>	<b>0</b>	<b>0</b>
Endeudamiento Neto	0	0
Interno	0	0
Externo	0	0
Otros Orígenes de Financiamiento	0	0
<b>Aplicación</b>	<b>0</b>	<b>14,769,847</b>
Servicios de la Deuda	0	0
Interno	0	0
Externo	0	0
Otras Aplicaciones de Financiamiento	0	14,769,847
<b>Flujos Netos de Efectivo por Actividades de Financiamiento</b>	<b>0</b>	<b>-14,769,847</b>
<b>Incremento/Disminución Neta en el Efectivo y Equivalentes al Efectivo</b>	<b>8,244,374</b>	<b>-8,642,738</b>
<b>Efectivo y Equivalentes al Efectivo al Inicio del Ejercicio</b>	<b>1,542,419</b>	<b>10,185,157</b>
<b>Efectivo y Equivalentes al Efectivo al Final del Ejercicio</b>	<b>9,786,793</b>	<b>1,542,419</b>

Bajo protesta de decir verdad declaramos que los Estados Financieros y sus notas, son razonablemente correctos y son responsabilidad del emisor.

  
 ARQ. RODRIGO ESPONDA CASCAJARES  
 DIRECTOR GENERAL

  
 CP. JAIME DANIEL MARTINEZ ROMERO  
 CONTADOR EXTERNO




FIDEICOMISO DE TURISMO DE LOS CABOS  
Informe sobre Pasivos Contingentes  
Del 1 de Enero al 31 de Octubre de 2022  
(Cifras en Pesos)

En cumplimiento a lo dispuesto en los artículos 46, Fracción I, Inciso f) y 52 de la Ley General de Contabilidad Gubernamental y de conformidad con lo establecido en el Capítulo VII, Numeral II, Inciso h) del Manual de Contabilidad Gubernamental emitido por el CONAC, el Ente Público informa lo siguiente:

Cuenta	Concepto	Importe
TOTAL		

Bajo protesta de decir verdad declaramos que los Estados Financieros y sus notas, son razonablemente correctos y son responsabilidad del emisor.

  
ARQ. RODRIGO ESPONDA CASCAJARES  
DIRECTOR GENERAL

  
CP. JAIME DANIEL MARTINEZ ROMERO  
CONTADOR EXTERNO

AL 31 DE OCTUBRE DE 2022

Con el propósito de dar cumplimiento a los artículos 46 y 49 de la Ley General de Contabilidad Gubernamental, los entes públicos deberán acompañar notas a los estados financieros cuyos rubros así lo requieran teniendo presente los postulados de revelación suficiente e importancia relativa con la finalidad, que la información sea de mayor utilidad para los usuarios.

A continuación se presentan los tres tipos de notas que acompañan a los estados, a saber:

- Notas de desglose,
- Notas de memoria (cuentas de orden), y
- Notas de gestión administrativa.

a) NOTAS DE DESGLOSE

I) NOTAS AL ESTADO DE SITUACIÓN FINANCIERA

Activo

• Efectivo y Equivalentes

- Se informará acerca de los fondos con afectación específica, el tipo y monto de los mismos; de las inversiones financieras se revelará su tipo y monto, su clasificación en corto y largo plazo separando aquéllas que su vencimiento sea menor a 3 meses.

A continuación se relacionan las cuentas que integran el rubro de efectivo y equivalentes:

Concepto	2022	2021
BANCOS/TESORERÍA	\$ .00	\$ .00
INVERSIONES TEMPORALES (HASTA 3 MESES)	\$ 9,781,793.05	\$ 1,537,419.02
FONDOS CON AFECTACIÓN ESPECÍFICA	\$ .00	\$ .00
<b>Suma</b>	<b>9781793.05</b>	<b>1537419.02</b>

**Efectivo**

Representa el monto en dinero propiedad del ente público en caja y aquel que está a su cuidado y administración

Concepto	Importe
Suma \$	\$ .00
	-

**Bancos/Tesorería**

Representa el monto de efectivo disponible propiedad de **ENTE/INSTITUTO**, en instituciones bancarias, su importe se integra por:

Banco	Importe
	\$ .00
	\$ .00
	\$ .00
	\$ .00
Suma	0

**Inversiones Temporales**

Representa el monto de efectivo invertido por **ENTE/INSTITUTO**, la cual se efectúa a plazos que van de inversión a la vista hasta 90 días, su importe se integra por:

Banco	Importe
	\$ .00
	\$ .00
	\$ .00
	\$ .00
Suma	0

**Fondos con Afectación Específica**

Representan el monto de los fondos con afectación específica que deben financiar determinados gastos o actividades.

Banco	Importe
	\$ .00
	\$ .00
Suma	0

ELABORÓ: 

AUTORIZÓ: 



- **Derechos a recibir Efectivo y Equivalentes y Bienes o Servicios a Recibir**

2. *Por tipo de contribución se informará el monto que se encuentre pendiente de cobro y por recuperar de hasta cinco ejercicios anteriores, asimismo se deberán considerar los montos sujetos a algún tipo de juicio con una antigüedad mayor a la señalada y la factibilidad de cobro.*

Concepto	2022	2021
CUENTAS POR COBRAR A CORTO PLAZO	\$ 3,000,000.00	\$ 3,000,000.00
DEUDORES DIVERSOS POR COBRAR A CORTO PLAZO	\$ 331,423.76	\$ 164,718.50
OTROS DERECHOS A RECIBIR EFECTIVO O EQUIVALENTES A CORTO	\$ .00	\$ .00
<b>Suma</b>	<b>3331423.76</b>	<b>3164718.5</b>

Las Cuentas por Cobrar a Corto Plazo se integran por:

Concepto	2022	2022
CUENTAS POR COBRAR	\$ 3,000,000.00	0.947951611
DEUDORES DIVERSOS	\$ 164,718.50	0.052048389
<b>Suma</b>	<b>3164718.5</b>	

**Deudores Diversos por Cobrar a Corto Plazo**

Representa el monto de los derechos de cobro a favor del ente público por gastos por comprobar, principalmente relacionados con viáticos.

**Otros Derechos a recibir Efectivo y Equivalentes a Corto Plazo**

Representan los derechos de cobro originados en el desarrollo de las actividades del ente público, de los cuales se espera recibir una contraprestación representada en recursos, bienes o servicios; en un plazo menor o igual a doce meses, no incluidos en las cuentas anteriores,

3. *Se elaborará, de manera agrupada, los derechos a recibir efectivo y equivalentes, y bienes o servicios a recibir, (excepto cuentas por cobrar de contribuciones o fideicomisos que se encuentran dentro de inversiones financieras, participaciones y aportaciones de capital) en una desagregación por su vencimiento en días a 90, 180, menor o igual a 365 y mayor a 365. Adicionalmente, se informará de las características cualitativas relevantes que le afecten a estas cuentas.*

- Bienes Disponibles para su Transformación o Consumo (inventarios)

4. Se clasificarán como bienes disponibles para su transformación aquéllos que se encuentren dentro de la cuenta Inventarios. Esta nota aplica para aquellos entes públicos que realicen algún proceso de transformación y/o elaboración de bienes. En la nota se informará del sistema de costo y método de valuación aplicados a los inventarios, así como la conveniencia de su aplicación dada la naturaleza de los mismos. Adicionalmente, se revelará el impacto en la información financiera por cambios en el método o sistema.

5. De la cuenta Almacén se informará acerca del método de valuación, así como la conveniencia de su aplicación. Adicionalmente, se revelará el impacto en la información financiera por cambios en el método.

- Inversiones Financieras

6. De la cuenta Inversiones financieras, que considera los fideicomisos, se informará de éstos los recursos asignados por tipo y monto, y características significativas que tengan o puedan tener alguna incidencia en las mismas.

7. Se informará de las inversiones financieras, los saldos de las participaciones y aportaciones de capital.

- Bienes Muebles, Inmuebles e Intangibles

8. Se informará de manera agrupada por cuenta, los rubros de Bienes Muebles e Inmuebles, el monto de la depreciación del ejercicio y la acumulada, el método de depreciación, tasas aplicadas y los criterios de aplicación de los mismos. Asimismo, se informará de las características significativas del estado en que se encuentren los activos.

9. Se informará de manera agrupada por cuenta, los rubros de activos intangibles y diferidos, su monto y naturaleza, amortización del ejercicio, amortización acumulada, tasa y método aplicados.

#### Bienes Inmuebles, Infraestructura y Construcciones en Proceso

Se integra de la siguiente manera:

Concepto	2022	2021
TERRENOS	\$ .00	\$ .00
OTROS BIENES INMUEBLES	\$ 1,409,081.11	\$ 1,409,081.11
<b>Total BIENES INMUEBLES, INFRAESTRUCTURA Y CONSTRUCCIONES EN PROCESO</b>	<b>1409081.11</b>	<b>1409081.11</b>

Bienes Muebles, Intangibles y Depreciaciones

ELABORÓ:



4 / 45

AUTORIZÓ:





Se integran de la siguiente manera:

Concepto	2022	2021
MOBILIARIO Y EQUIPO DE ADMINISTRACIÓN	\$ 3,495,604.92	\$ 3,395,530.37
MOBILIARIO Y EQUIPO EDUCACIONAL Y RECREATIVO	\$ 112,523.10	\$ 27,149.88
VEHÍCULOS Y EQUIPO DE TRANSPORTE	\$ 1,667,547.75	\$ 1,667,547.75
MAQUINARIA, OTROS EQUIPOS Y HERRAMIENTAS	\$ 240,156.18	\$ 240,156.18
<b>Subtotal BIENES MUEBLES</b>	<b>5515831.95</b>	<b>5330384.18</b>
SOFTWARE	\$ .00	\$ .00
LICENCIAS	\$ .00	\$ .00
<b>Subtotal ACTIVOS INTANGIBLES</b>	<b>0</b>	<b>0</b>
DEPRECIACIÓN ACUMULADA DE BIENES MUEBLES	\$ 3,917,205.07	\$ 3,917,205.07
<b>CIÓN, DETERIORO Y AMORTIZACIÓN ACUMULADA DE BIENES</b>	<b>3917205.07</b>	<b>3917205.07</b>
Suma	9433037.02	9247589.25

**Activo Diferido**

Se integran de la siguiente manera:

Concepto	2022	2021
	\$ .00	\$ .00

• **Estimaciones y Deterioros**

10. Se informarán los criterios utilizados para la determinación de las estimaciones; por ejemplo: estimación de cuentas incobrables, estimación de inventarios, deterioro de activos biológicos y cualquier otra que aplique.

• **Otros Activos**

11. De las cuentas de otros activos se informará por tipo circulante o no circulante, los montos totales asociados y sus características cualitativas significativas que les impacten financieramente.

**Pasivo**

1. Se elaborará una relación de las cuentas y documentos por pagar en una desagregación por su vencimiento en días a 90, 180, menor o igual a 365 y mayor a 365. Asimismo, se informará sobre la factibilidad del pago de dichos pasivos.

ELABORÓ: 

 AUTORIZÓ:



2. Se informará de manera agrupada los recursos localizados en Fondos de Terceros en Administración y/o en Garantía a corto y largo plazo, así como la naturaleza de dichos recursos y sus características cualitativas significativas que les afecten o pudieran afectarles financieramente.
3. Se informará de las cuentas de los pasivos diferidos y otros, su tipo, monto y naturaleza, así como las características significativas que les impacten o pudieran impactarles financieramente.

Concepto	2022	2021
PASIVO CIRCULANTE	\$ 19,333,411.40	\$ 56,818,873.81
PASIVO NO CIRCULANTE	\$ .00	\$ .00
<b>Suma de Pasivo</b>	<b>19333411.4</b>	<b>56818873.81</b>

- **Pasivo Circulante**

Destacan entre las principales partidas del Pasivo Circulante las siguientes:

Concepto	Importe
SERVICIOS PERSONALES POR PAGAR A CORTO PLAZO	\$ 528,691.70
RETENCIONES Y CONTRIBUCIONES POR PAGAR A CORTO PLAZO	-\$ 333,843.12
INGRESOS POR CLASIFICAR	\$ .00
PROVEEDORES POR PAGAR A CORTO PLAZO	\$ 19,128,961.64
OTRAS CUENTAS POR PAGAR A CORTO PLAZO	\$ 9,601.18
<b>Suma PASIVO CIRCULANTE</b>	<b>19333411.4</b>

- **Pasivo No Circulante**

Destacan entre las principales partidas del Pasivo No Circulante las siguientes:

Concepto	2022
PROVISIÓN PARA CONTINGENCIAS A LARGO PLAZO	\$ .00
<b>Suma de Pasivos a Largo Plazo</b>	<b>0</b>

II) **NOTAS AL ESTADO DE ACTIVIDADES**

Ingresos de Gestión

ELABORÓ:



6 / 45



AUTORIZÓ:

1. De los rubros de impuestos, cuotas y aportaciones de seguridad social, contribuciones de mejoras, derechos, productos, aprovechamientos, y de ingresos por venta de bienes y prestación de servicios, los cuales están armonizados con los rubros del Clasificador por Rubros de Ingresos, se informarán los montos totales y cualquier característica significativa

Participaciones, Aportaciones, Convenios, Incentivos Derivados de la Colaboración Fiscal, Fondos Distintos de Aportaciones, Transferencias, Asignaciones, Subsidios y Subvenciones, y Pensiones y Jubilaciones

2. De los rubros de participaciones, aportaciones, convenios, incentivos derivados de la colaboración fiscal, fondos distintos de aportaciones, transferencias, asignaciones, subsidios y subvenciones, y pensiones y jubilaciones, los cuales están armonizados con los rubros del Clasificador por Rubros de Ingresos, se informarán los montos totales y cualquier característica significativa.

Concepto	Importe
Subtotal PARTICIPACIONES	\$ -
Subtotal APORTACIONES	\$ -
Subtotal CONVENIOS	\$ -
INCENTIVOS DERIVADOS DE LA COLABORACIÓN FISCAL	\$ .00
Subtotal INCENTIVOS DERIVADOS DE LA COLABORACIÓN FISCAL	\$ -
FONDOS DISTINTOS DE APORTACIONES	\$ .00
Subtotal FONDOS DISTINTOS DE APORTACIONES	\$ -
TRANSFERENCIAS Y ASIGNACIONES	\$ .00
Subtotal TRANSFERENCIAS Y ASIGNACIONES	\$ -
SUBSIDIOS Y SUBVENCIONES	\$ .00
Subtotal SUBSIDIOS Y SUBVENCIONES	\$ -
PENSIONES Y JUBILACIONES	\$ .00
Subtotal PENSIONES Y JUBILACIONES	\$ -

Otros Ingresos y Beneficio

ELABORÓ: 

AUTORIZÓ: 



3. De los rubros de Ingresos Financieros, Incremento por Variación de Inventarios, Disminución del Exceso de Estimaciones por Pérdida o Deterioro u Obsolescencia, Disminución del Exceso de Provisiones, y de Otros Ingresos y Beneficios Varios, se informarán los montos totales y cualquier característica significativa.

**Gastos y Otras Pérdidas:**

1. Explicar aquellas cuentas de gastos de funcionamiento, transferencias, subsidios y otras ayudas, participaciones y aportaciones, otros gastos y pérdidas extraordinarias, así como los ingresos y gastos extraordinarios, que en lo individual representen el 10% o más del total de los gastos.

Concepto	Importe
GASTOS DE FUNCIONAMIENTO	\$ 184,563,715.02
TRANSFERENCIAS, ASIGNACIONES, SUBSIDIOS Y OTRAS AYUDAS	\$ .00
PARTICIPACIONES Y APORTACIONES	\$ .00
INTERESES, COMISIONES Y OTROS GASTOS DE LA DEUDA PÚBLICA	\$ .00
OTROS GASTOS Y PÉRDIDAS EXTRAORDINARIAS	\$ 566,707.30
<b>Suma de GASTOS Y OTRAS PÉRDIDAS \$</b>	<b>185,130,422.32</b>

A su vez se presentan aquellos rubros que en forma individual representan el 8.0% o más del total de los gastos:

Concepto	Importe	%
REMUNERACIONES AL PERSONAL DE CARÁCTER PERMANENTE	\$ 8,648,184.43	5%
SERVICIOS PROFESIONALES, CIENTÍFICOS Y TÉCNICOS Y OTROS SERVICIOS	\$ 5,098,004.37	3%
SEGURIDAD SOCIAL	\$ 1,301,640.65	1%

**III) NOTAS AL ESTADO DE VARIACIÓN EN LA HACIENDA PÚBLICA**

1. Se informará de manera agrupada, acerca de las modificaciones al patrimonio contribuido por tipo, naturaleza y monto.
2. Se informará de manera agrupada, acerca del monto y procedencia de los recursos que modifican el patrimonio generado.

ELABORÓ:



8 / 45

AUTORIZÓ:





En el periodo que se informa no hubo variaciones al Patrimonio Contribuido

En el periodo que se informa el patrimonio generado, procede de la recepción de las aportaciones ordinarias tanto por las entidades federativas y la Secretaría de Hacienda y Crédito Público, así como por la recepción de aportaciones extraordinarias tanto de entidades federativas y municipios.

**IV) NOTAS AL ESTADO DE FLUJOS DE EFECTIVO**

**Efectivo y equivalentes**

1. Presentar el análisis de las cifras del periodo actual (20XN) y periodo anterior (20XN-1) del Efectivo y Equivalentes al Efectivo, al Final del Ejercicio del Estado de Flujos de Efectivo, respecto a la

Concepto	2022	2021
EFECTIVO	\$ 5,000.00	\$ 5,000.00
BANCOS/TESORERÍA	\$ -	\$ 1,864,501.66
BANCOS/DEPENDENCIAS Y OTROS	\$ .00	\$ .00
INVERSIONES TEMPORALES (HASTA 3 ME)	\$ 9,781,793.05	\$ .00
FONDOS CON AFECTACIÓN ESPECÍFICA	\$ -	\$ .00
DEPÓSITOS DE FONDOS DE TERCEROS E	\$ .00	\$ .00
OTROS EFECTIVOS Y EQUIVALENTES	\$ .00	\$ .00
<b>EFECTIVO Y EQUIVALENTES</b>	<b>9786793.05</b>	<b>1869501.66</b>

2. Presentar el análisis de las cifras del periodo actual (20XN) y periodo anterior (20XN-1) del Efectivo y Equivalentes al Efectivo, al Final del Ejercicio del Estado de Flujos de Efectivo, respecto a la

Concepto	2022	2021
Resultado del Ejercicio Ahorro /Desahorro		
Movimientos de partidas (o rubros) que no afectan al efectivo.		
Depreciación		
Amortización		

Incrementos en las provisiones	
Incremento en inversiones producido por revaluación	
Ganancia/pérdida en venta de bienes muebles, inmuebles e intangibles	
Incremento en cuentas por cobrar	
<b>Flujos de Efectivo Netos de las Actividades de Operación</b>	

Los conceptos incluidos en los movimientos de partidas (o rubros) que no afectan al efectivo, que aparecen en el cuadro anterior no son exhaustivos y tienen como finalidad mostrar algunos ejemplos para elaborar este cuadro.

**V) CONCILIACIÓN ENTRE LOS INGRESOS PRESUPUESTARIOS Y CONTABLES, ASÍ COMO ENTRE LOS EGRESOS PRESUPUESTARIOS Y LOS GASTOS CONTABLES**

La conciliación se presentará atendiendo a lo dispuesto por el Acuerdo por el que se emite el formato de conciliación entre los ingresos presupuestarios y contables, así como entre los egresos presupuestarios y los gastos contables.

**b) NOTAS DE MEMORIA (CUENTAS DE ORDEN)**

Las cuentas de orden se utilizan para registrar movimientos de valores que no afecten o modifiquen el balance del ente contable, sin embargo, su incorporación en libros es necesaria con fines de recordatorio contable, de control y en general sobre los aspectos administrativos, o bien, para consignar sus derechos o responsabilidades contingentes que puedan, o no, presentarse en el futuro.

Las cuentas que se manejan para efectos de estas Notas son las siguientes:

**Cuentas de Orden Contables y Presupuestarias:**

Contables:

Valores

Emisión de obligaciones

Avales y garantías

ELABORÓ:



10 / 45

AUTORIZÓ:





*Juicios*

*Contratos para Inversión Mediante Proyectos para Prestación de Servicios (PPS) y Similares*

*Bienes concesionados o en comodato*

Concepto	Importe
VALORES	\$ .00
EMISIÓN DE OBLIGACIONES	\$ .00
AVALES Y GARANTÍAS	\$ .00
JUICIOS	\$ .00
INVERSIÓN MEDIANTE PROYECTOS PARA PRESTACIÓN DE SERVICIOS (P)	\$ .00
BIENES EN CONCESIONADOS O EN COMODATO	\$ .00
<b>CUENTAS DE ORDEN CONTABLES</b>	<b>0</b>

*Presupuestarias:*

*Cuentas de ingresos*


*Cuentas de egresos*

*Se informará, de manera agrupada, en las Notas a los Estados Financieros las cuentas de orden contables y cuentas de orden presupuestario, considerando al menos lo siguiente:*

- 1. Los valores en custodia de instrumentos prestados a formadores de mercado e instrumentos de crédito recibidos en garantía de los formadores de mercado u otros.*
- 2. Por tipo de emisión de instrumento: monto, tasa y vencimiento.*
- 3. Los contratos firmados de construcciones por tipo de contrato.*
- 4. El avance que se registra en las cuentas de orden presupuestarias, previo al cierre presupuestario de cada periodo que se reporte*

**c) NOTAS DE GESTIÓN ADMINISTRATIVA**

ELABORÓ: 

 AUTORIZÓ:



### 1. Introducción

Los Estados Financieros de los entes públicos, proveen de información financiera a los principales usuarios de la misma, al Congreso y a los ciudadanos.

El objetivo del presente documento es la revelación del contexto y de los aspectos económicos-financieros más relevantes que influyeron en las decisiones del período, y que deberán ser considerados en la elaboración de los estados financieros para la mayor comprensión de los mismos y sus particularidades.

De esta manera, se informa y explica la respuesta del gobierno a las condiciones relacionadas con la información financiera de cada período de gestión; además, de exponer aquellas políticas que podrían afectar la toma de decisiones en períodos posteriores.

### 2. Panorama Económico y Financiero

Se informará sobre las principales condiciones económico-financieras bajo las cuales el ente público estuvo operando; y las cuales influyeron en la toma de decisiones de la administración; tanto a nivel local como federal.

### 3. Autorización e Historia

Se informará sobre:

- a) Fecha de creación del ente.
- b) Principales cambios en su estructura.

### 4. Organización y Objeto Social

Se informará sobre:

- a) Objeto social.
- b) Principal actividad.
- c) Ejercicio fiscal.
- d) Régimen jurídico.
- e) Consideraciones fiscales del ente: revelar el tipo de contribuciones que esté obligado a pagar o retener.
- f) Estructura organizacional básica.
- g) Fideicomisos, mandatos y análogos de los cuales es fideicomitente o fideicomisario.

### 5. Bases de Preparación de los Estados Financieros

Se informará sobre:

- a) Si se ha observado la normatividad emitida por el CONAC y las disposiciones legales aplicables.

ELABORÓ:



12 / 45

AUTORIZÓ:





- b) La normatividad aplicada para el reconocimiento, valuación y revelación de los diferentes rubros de la información financiera, así como las bases de medición utilizadas para la elaboración de los estados financieros; por ejemplo: costo histórico, valor de realización, valor razonable, valor de recuperación o cualquier otro método empleado y los criterios de aplicación de los mismos.
- c) Postulados básicos.
- d) Normatividad supletoria. En caso de emplear varios grupos de normatividades (normatividades supletorias), deberá realizar la justificación razonable correspondiente, su alineación con los PBCG y a las características cualitativas asociadas descritas en el MCCG (documentos publicados en el Diario Oficial de la Federación, agosto 2009). Para las entidades que por primera vez estén implementando la base devengado de acuerdo a la Ley de Contabilidad, deberán:
  - Revelar las nuevas políticas de reconocimiento;
  - Su plan de implementación;
  - Revelar los cambios en las políticas, la clasificación y medición de las mismas, así como su impacto en la información financiera, y
  - Presentar los últimos estados financieros con la normatividad anteriormente utilizada con las nuevas políticas para fines de comparación en la transición a la base devengado.

#### 6. Políticas de Contabilidad Significativas

Se informará sobre:

- a) Actualización: se informará del método utilizado para la actualización del valor de los activos, pasivos y Hacienda Pública/Patrimonio y las razones de dicha elección. Así como informar de la desconexión o reconexión inflacionaria.
- b) Informar sobre la realización de operaciones en el extranjero y de sus efectos en la información financiera gubernamental.
- c) Método de valuación de la inversión en acciones de Compañías subsidiarias no consolidadas y asociadas.
- d) Sistema y método de valuación de inventarios y costo de lo vendido.
- e) Beneficios a empleados: revelar el cálculo de la reserva actuarial, valor presente de los ingresos esperados comparado con el valor presente de la estimación de gastos tanto de los beneficiarios actuales como futuros.
- f) Provisiones: objetivo de su creación, monto y plazo.
- g) Reservas: objetivo de su creación, monto y plazo.
- h) Cambios en políticas contables y corrección de errores junto con la revelación de los efectos que se tendrá en la información financiera del ente público, ya sea retrospectivos o prospectivos.
- i) Reclasificaciones: se deben revelar todos aquellos movimientos entre cuentas por efectos de cambios en los tipos de operaciones.
- j) Depuración y cancelación de saldos.


#### 7. Posición en Moneda Extranjera y Protección por Riesgo Cambiario

Se informará sobre:

- a) Activos en moneda extranjera.
- b) Pasivos en moneda extranjera.

ELABORÓ: 

13 / 45

  
AUTORIZÓ:



- c) Posición en moneda extranjera.
- d) Tipo de cambio
- e) Equivalente en moneda nacional.

Lo anterior, por cada tipo de moneda extranjera que se encuentre en los rubros de activo y pasivo. Adicionalmente, se informará sobre los métodos de protección de riesgo por variaciones en el tipo de cambio.

#### 8. Reporte Analítico del Activo

Debe mostrar la siguiente información:

- a) Vida útil o porcentajes de depreciación, deterioro o amortización utilizados en los diferentes tipos de activos.
  - b) Cambios en el porcentaje de depreciación o valor residual de los activos.
  - c) Importe de los gastos capitalizados en el ejercicio, tanto financieros como de investigación y desarrollo.
  - d) Riesgos por tipo de cambio o tipo de interés de las inversiones financieras.
  - e) Valor activado en el ejercicio de los bienes construidos por la entidad.
  - f) Otras circunstancias de carácter significativo que afecten el activo, tales como bienes en garantía, litigios, títulos de inversiones entregados en garantías, baja significativa del valor de inversiones financieras, etc.
  - g) Desmantelamiento de Activos, procedimientos, implicaciones, efectos contables.
  - h) Administración de activos; planeación con el objetivo de que el ente los utilice de manera más efectiva.
- Adicionalmente, se deben incluir las explicaciones de las principales variaciones en el activo, en cuadros
- a) Inversiones en valores.
  - b) Patrimonio de Organismos descentralizados de Control Presupuestario Indirecto.
  - c) Inversiones en empresas de participación mayoritaria.
  - d) Inversiones en empresas de participación minoritaria.
  - e) Patrimonio de organismos descentralizados de control presupuestario directo, según corresponda.

#### 9. Fideicomisos, Mandatos y Análogos


Se deberá informar:

- a) Por ramo administrativo que los reporta.
- b) Enlistar los de mayor monto de disponibilidad, relacionando aquéllos que conforman el 80% de las disponibilidades.

#### 10. Reporte de la Recaudación

- a) Análisis del comportamiento de la recaudación correspondiente al ente público o cualquier tipo de ingreso, de forma separada los ingresos locales de los federales.
- b) Proyección de la recaudación e ingresos en el mediano plazo.

ELABORÓ: 

AUTORIZÓ: 



**11. Información sobre la Deuda y el Reporte Analítico de la Deuda**

- a) *Utilizar al menos los siguientes indicadores: deuda respecto a la recaudación tomando, como mínimo, un período igual o menor a 5 años.*
- b) *Información de manera agrupada por tipo de valor gubernamental o instrumento financiero en la que se consideren intereses, comisiones, tasa, perfil de vencimiento y otros gastos de la deuda.*

**12. Calificaciones otorgadas**

*Informar, tanto del ente público como cualquier transacción realizada, que haya sido sujeta a una calificación crediticia.*

**13. Proceso de Mejora**

Se informará de:

- a) *Principales Políticas de control interno.*
- b) *Medidas de desempeño financiero, metas y alcance.*

**14. Información por Segmentos**

*Cuando se considere necesario se podrá revelar la información financiera de manera segmentada debido a la diversidad de las actividades y operaciones que realizan los entes públicos, ya que la misma proporciona información acerca de las diferentes actividades operativas en las cuales participa, de los productos o servicios que maneja, de las diferentes áreas geográficas, de los grupos homogéneos con el objetivo de entender el desempeño del ente, evaluar mejor los riesgos y beneficios del mismo, y entenderlo como un todo y sus partes integrantes.*

**15. Eventos Posteriores al Cierre**

*El ente público informará el efecto en sus estados financieros de aquellos hechos ocurridos en el período posterior al que informa, que proporcionan mayor evidencia sobre eventos que le afectan económicamente y que no se conocían a la fecha de cierre.*

**16. Partes Relacionadas**

*Se debe establecer por escrito que no existen partes relacionadas que pudieran ejercer influencia significativa sobre la toma de decisiones financieras y operativas.*

ELABORÓ: 


15 / 45

AUTORIZÓ: 

17. Responsabilidad Sobre la Presentación Razonable de la Información Contable

La Información Contable deberá estar firmada en cada página de la misma e incluir al final la siguiente leyenda: "Bajo protesta de decir verdad declaramos que los Estados Financieros y sus notas, son razonablemente correctos y son responsabilidad del emisor". Lo anterior, no será aplicable para la información contable consolidada.

"Bajo protesta de decir verdad declaramos que los Estados Financieros y sus notas, son razonablemente correctos y son responsabilidad del emisor".

  
ARQ. RODRIGO ESPONDA CASCAJARES  
DIRECTOR GENERAL

  
CP. JAIME DANIEL MARTINEZ  
CONTADOR EXTERNO

FIDEICOMISO DE TURISMO DE LOS CABOS

Estado Analítico del Activo

Del 1 de Enero al 31 de Octubre de 2022

(Cifras en Pesos)

Concepto	Saldo Inicial	Cargos del Periodo	Abonos del Periodo	Saldo Final	Variación del Periodo
<b>ACTIVO</b>	<b>359,886,261</b>	<b>3,541,892,309</b>	<b>3,533,295,782</b>	<b>368,482,788</b>	<b>8,596,527</b>
<b>Activo Circulante</b>	<b>357,870,128</b>	<b>3,541,706,862</b>	<b>3,533,295,782</b>	<b>366,281,208</b>	<b>8,411,079</b>
Efectivo y Equivalentes	1,542,419	3,311,324,582	3,303,080,208	9,786,793	8,244,374
Derechos a Recibir Efectivo o Equivalentes	355,957,479	230,382,280	230,215,574	356,124,184	166,705
Derechos a Recibir Bienes o Servicios	370,231	0	0	370,231	0
Inventarios	0	0	0	0	0
Almacenes	0	0	0	0	0
Estimación por Pérdida o Deterioro de Activos Circulantes	0	0	0	0	0
Otros Activos Circulantes	0	0	0	0	0
<b>Activo No Circulante</b>	<b>2,016,133</b>	<b>185,448</b>	<b>0</b>	<b>2,201,580</b>	<b>185,448</b>
Inversiones Financieras a Largo Plazo	0	0	0	0	0
Derechos a Recibir Efectivo o Equivalentes a Largo Plazo	0	0	0	0	0
Bienes Inmuebles, Infraestructura y Construcciones en Proceso	1,409,081	0	0	1,409,081	0
Bienes Muebles	5,330,384	185,448	0	5,515,832	185,448
Activos Intangibles	0	0	0	0	0
Depreciación, Deterioro y Amortización Acumulada de Bienes	-4,723,333	0	0	-4,723,333	0
Activos Diferidos	0	0	0	0	0
Estimación por Pérdida o Deterioro de Activos no Circulantes	0	0	0	0	0
Otros Activos no Circulantes	0	0	0	0	0

Bejo protesta de decir verdad declaramos que los Estados Financieros y sus notas, son razonablemente correctos y son responsabilidad del emisor.

ARQ. RODRIGO ESPONDA CASCAJARES  
DIRECTOR GENERAL


CP. JAIME DANIEL MARTINEZ ROMERO  
CONTADOR EXTERNO




FIDEICOMISO DE TURISMO DE LOS CABOS  
 Estado Analítico de la Deuda y Otros Pasivos  
 Del 1 de Enero al 31 de Octubre de 2022  
 (Cifras en Pesos)

Denominación de las Deudas	Moneda de Contratación	Institución o País Acreedor	Saldo Inicial del Periodo	Saldo Final del Periodo
<b>DEUDA PÚBLICA</b>				
<b>Corto Plazo</b>				
<b>Deuda Interna</b>			0	0
Instituciones de Crédito	Peso	México	0	0
Títulos y Valores	Peso	México	0	0
Arrendamientos Financieros	Peso	México	0	0
<b>Deuda Externa</b>			0	0
Organismos Financieros Internacionales	Peso	México	0	0
Deuda Bilateral	Peso	México	0	0
Títulos y Valores	Peso	México	0	0
Arrendamientos Financieros	Peso	México	0	0
<b>Subtotal de Deuda Pública a Corto Plazo</b>			0	0
<b>Largo Plazo</b>				
<b>Deuda Interna</b>			0	0
Instituciones de Crédito	Peso	México	0	0
Títulos y Valores	Peso	México	0	0
Arrendamientos Financieros	Peso	México	0	0
<b>Deuda Externa</b>			0	0
Organismos Financieros Internacionales	Peso	México	0	0
Deuda Bilateral	Peso	México	0	0
Títulos y Valores	Peso	México	0	0
Arrendamientos Financieros	Peso	México	0	0
<b>Subtotal de Deuda Pública a Largo Plazo</b>			0	0
<b>Total de Otros Pasivos</b>	Peso	México	56,818,874	19,333,411
<b>Total de Deuda Pública y Otros Pasivos</b>			56,818,874	19,333,411

Bajo protesta de decir verdad declaramos que los Estados Financieros y sus notas, son razonablemente correctos y son responsabilidad del emisor.

  
 ARQ. RODRIGO ESPONDA GASCAJARES  
 DIRECTOR GENERAL

  
 CP. JAIME DANIEL MARTINEZ ROMERO  
 CONTADOR EXTERNO