

FIDEICOMISO DE TURISMO DE LOS CABOS  
Estado Analítico de Ingresos  
Del 1 de Enero al 31 de Agosto de 2022

Rubro de Ingresos	Ingreso					Diferencia (6= 5 - 1)
	Estimado	Ampliaciones y Reducciones	Modificado	Devengado	Recaudado	
	(1)	(2)	(3= 1 + 2)	(4)	(5)	
Impuestos	0	0	0	0	0	0
Cuotas y Aportaciones de Seguridad Social	0	0	0	0	0	0
Contribuciones de Mejoras	0	0	0	0	0	0
Derechos	0	0	0	0	0	0
Productos	0	0	0	0	0	0
Aprovechamientos	0	0	0	295,291	295,291	295,291
Ingresos por Venta de Bienes, Prestación de Servicios y Otros Ingresos	0	0	0	153,485	153,485	153,485
Participaciones, Aportaciones, Convenios, Incentivos Derivados de la Colaboración Fiscal y Fondos Distintos de Aportaciones	0	0	0	165,535,504	165,535,504	165,535,504
Transferencias, Asignaciones, Subsidios y Subvenciones, y Pensiones y Jubilaciones	0	0	0	0	0	0
Ingresos Derivados de Financiamientos	0	0	0	0	0	0
<b>Total</b>	<b>0</b>	<b>0</b>	<b>0</b>	<b>165,984,280</b>	<b>165,984,280</b>	
<b>Ingresos excedentes</b>						<b>165,984,280</b>

Estado Analítico de Ingresos Por Fuente de Financiamiento	Ingreso					Diferencia (6= 5 - 1)
	Estimado	Ampliaciones y Reducciones	Modificado	Devengado	Recaudado	
	(1)	(2)	(3= 1 + 2)	(4)	(5)	
<b>Ingresos del Poder Ejecutivo Federal o Estatal y de los Municipios</b>	<b>0</b>	<b>0</b>	<b>0</b>	<b>165,830,795</b>	<b>165,830,795</b>	<b>165,830,795</b>
Impuestos	0	0	0	0	0	0
Cuotas y Aportaciones de Seguridad Social	0	0	0	0	0	0
Contribuciones de Mejoras	0	0	0	0	0	0
Derechos	0	0	0	0	0	0
Productos	0	0	0	0	0	0
Aprovechamientos	0	0	0	295,291	295,291	295,291
Participaciones, Aportaciones, Convenios, Incentivos Derivados de la Colaboración Fiscal y Fondos Distintos de Aportaciones	0	0	0	165,535,504	165,535,504	165,535,504
Transferencias, Asignaciones, Subsidios y Subvenciones, y Pensiones y Jubilaciones	0	0	0	0	0	0
<b>Ingresos de los Entes Públicos de los Poderes Legislativo y Judicial, de los Organos Autonomos y del Sector Paraestatal o Paramunicipal, así como de las Empresas Productivas del Estado</b>	<b>0</b>	<b>0</b>	<b>0</b>	<b>153,485</b>	<b>153,485</b>	<b>153,485</b>
Cuotas y Aportaciones de Seguridad Social	0	0	0	0	0	0
Productos	0	0	0	0	0	0
Ingresos por Venta de Bienes, Prestación de Servicios y Otros Ingresos	0	0	0	153,485	153,485	153,485
Transferencias, Asignaciones, Subsidios y Subvenciones, y Pensiones y Jubilaciones	0	0	0	0	0	0
<b>Ingresos derivados de financiamiento</b>	<b>0</b>	<b>0</b>	<b>0</b>	<b>0</b>	<b>0</b>	<b>0</b>
Ingresos Derivados de Financiamientos	0	0	0	0	0	0
<b>Total</b>	<b>0</b>	<b>0</b>	<b>0</b>	<b>165,984,280</b>	<b>165,984,280</b>	
<b>Ingresos excedentes</b>						<b>165,984,280</b>

Los Ingresos por Fuente de Financiamiento no corresponden al tipo de Ente Público configurado. Se sugiere revisar:


- Que la clasificación administrativa en Configuración del Ente sea correcta.
  - Que sus ingresos estén clasificados en los conceptos, correctos y aplicables a su Ente Público. Se deberá corregir o reclasificar lo que se requiera.
- Es necesario tomar en cuenta que el formato limita los ingresos que corresponden a los Poderes Legislativo, Judicial, Organos Autonomos, Sector Paraestatal y Empresas productivas del Estado, por lo que el SAACG.NET mostrará completos los ingresos en el apartado donde sea posible, aun cuando no correspondan.

RODRIGUE ESPONDA CASCAJES  
DIRECTOR GENERAL

CP. JAIME DANIEL MARTINEZ ROMERO  
CONTADOR EXTERNO

Cuenta Pública 2022  
**FIDEICOMISO DE TURISMO DE LOS CABOS**  
 Estado Analítico del Ejercicio del Presupuesto de Egresos  
 Clasificación Administrativa  
 Del 1 de Enero al 31 de Agosto de 2022

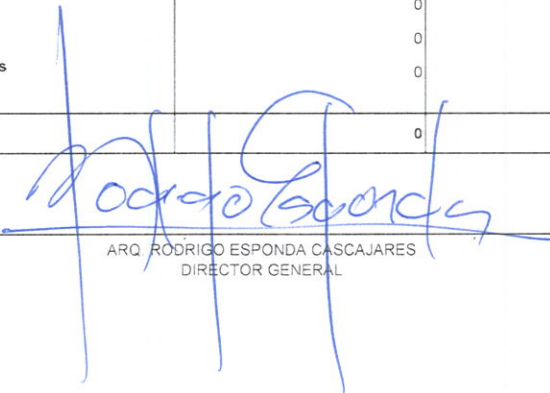
Concepto	Egresos					Subejercicio 6 = (3 - 4)
	Aprobado	Ampliaciones/ (Reducciones)	Modificado	Devengado	Pagado	
	1	2	3 = (1 + 2)	4	5	
<b>PROMOCIÓN Y PUBLICIDAD</b>	211,121,971	52,535,118	263,657,089	115,389,543	90,756,192	148,267,546
Promoción	211,121,971	52,535,118	263,657,089	115,389,543	90,756,192	148,267,546
<b>GASTOS DE ADMINISTRACIÓN</b>	10,966,003	0	10,966,003	6,840,438	6,758,103	4,125,565
Administración	10,966,003	0	10,966,003	6,840,438	6,758,103	4,125,565
<b>Total del Gasto</b>	<b>222,087,974</b>	<b>52,535,118</b>	<b>274,623,092</b>	<b>122,229,981</b>	<b>97,514,296</b>	<b>152,393,111</b>

  
 ARQ. RODRIGO ESPONDA CASCAJARES  
 DIRECTOR GENERAL

  
 CP. JAIME DANIEL MARTÍNEZ ROMERO  
 CONTADOR EXTERNO

Gobierno (Federal/Estatal/Municipal) de FIDEICOMISO DE TURISMO DE LOS CABOS  
 Estado Analítico del Ejercicio del Presupuesto de Egresos  
 Clasificación Administrativa  
 Del 1 de Enero al 31 de Agosto de 2022

Concepto	Egresos					Subejercicio 6=(3-4)
	Aprobado	Ampliaciones/ (Reducciones)	Modificado	Devengado	Pagado	
	1	2	3=(1+2)	4	5	
Poder Ejecutivo	0	0	0	0	0	0
Poder Legislativo	0	0	0	0	0	0
Poder Judicial	0	0	0	0	0	0
Órganos Autónomos	0	0	0	0	0	0
<b>Total del Gasto</b>	<b>0</b>	<b>0</b>	<b>0</b>	<b>0</b>	<b>0</b>	<b>0</b>



ARQ. RODRIGO ESPONDA CASCAJARES  
 DIRECTOR GENERAL



CP. JAIME DANIEL MARTÍNEZ ROMERO  
 CONTADOR EXTERNO

Sector Paraestatal del Gobierno (Federal/Estatal/Municipal) de FIDEICOMISO DE TURISMO DE LOS CABOS  
 Estado Analítico del Ejercicio del Presupuesto de Egresos  
 Clasificación Administrativa  
 Del 1 de Enero al 31 de Agosto de 2022

Concepto	Egresos					Subejercicio 6 = ( 3 - 4 )
	Aprobado	Ampliaciones/ (Reducciones)	Modificado	Devengado	Pagado	
	1	2	3 = ( 1 + 2 )	4	5	
Entidades Paraestatales y Fideicomisos No Empresariales y No Financieros	0	0	0	0	0	0
Instituciones Públicas de la Seguridad Social	0	0	0	0	0	0
Entidades Paraestatales Empresariales No Financieras con Participación Estatal Mayoritaria	0	0	0	0	0	0
Fideicomisos Empresariales No Financieros con Participación Estatal Mayoritaria	222,087,974	52,535,118	274,623,092	122,229,981	97,514,296	152,393,111
Entidades Paraestatales Empresariales Financieras Monetarias con Participación Estatal Mayoritaria	0	0	0	0	0	0
Entidades Paraestatales Empresariales Financieras No Monetarias con Participación Estatal Mayoritaria	0	0	0	0	0	0
Fideicomisos Financieros Públicos con Participación Estatal Mayoritaria	0	0	0	0	0	0
<b>Total del Gasto</b>	<b>222,087,974</b>	<b>52,535,118</b>	<b>274,623,092</b>	<b>122,229,981</b>	<b>97,514,296</b>	<b>152,393,111</b>

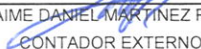
ARQ. RODRIGO ESPONDA CASCAJARES  
 DIRECTOR GENERAL

CP. JAIME DANIEL MARTINEZ ROMERO  
 CONTADOR EXTERNO

FIDEICOMISO DE TURISMO DE LOS CABOS  
 Estado Analítico del Ejercicio del Presupuesto de Egresos  
 Clasificación Económica (por Tipo de Gasto)  
 Del 1 de Enero al 31 de Agosto de 2022

Concepto	Egresos					Subejercicio 6 = (3 - 4)
	Aprobado	Ampliaciones/ (Reducciones)	Modificado	Devengado	Pagado	
	1	2	3 = (1 + 2)	4	5	
Gasto Corriente	221,975,974	52,535,118	274,511,092	122,217,048	97,501,363	152,294,044
Gasto de Capital	112,000	0	112,000	12,933	12,933	99,067
Amortización de la Deuda y Disminución de Pasivos	0	0	0	0	0	0
Pensiones y Jubilaciones	0	0	0	0	0	0
Participaciones	0	0	0	0	0	0
<b>Total del Gasto</b>	<b>222,087,974</b>	<b>52,535,118</b>	<b>274,623,092</b>	<b>122,229,981</b>	<b>97,514,296</b>	<b>152,393,111</b>

  
 ARQ. RODRIGO ESPONDA CASCAJARES  
 DIRECTOR GENERAL

  
 CP. JAIME DANIEL MARTÍNEZ ROMERO  
 CONTADOR EXTERNO


**FIDEICOMISO DE TURISMO DE LOS CABOS**  
**Estado Analítico del Ejercicio del Presupuesto de Egresos**  
**Clasificación por Objeto del Gasto (Capítulo y Concepto)**  
**Del 1 de Enero al 31 de Agosto de 2022**

Concepto	Egresos					Subejercicio 6 = (3 - 4)
	Aprobado	Ampliaciones/ (Reducciones)	Modificado	Devengado	Pagado	
	1	2	3 = (1 + 2)	4	5	
<b>Servicios Personales</b>	<b>15,084,657</b>	<b>0</b>	<b>15,084,657</b>	<b>9,362,214</b>	<b>9,362,214</b>	<b>5,722,443</b>
Remuneraciones al Personal de Carácter Permanente	11,278,417	0	11,278,417	7,186,035	7,186,035	4,092,381
Remuneraciones al Personal de Carácter Transitorio	0	0	0	0	0	0
Remuneraciones Adicionales y Especiales	717,221	0	717,221	214,319	214,319	502,902
Seguridad Social	2,135,123	0	2,135,123	1,007,963	1,007,963	1,127,160
Otras Prestaciones Sociales y Económicas	953,897	0	953,897	953,897	953,897	0
Previsiónes	0	0	0	0	0	0
Pago de Estímulos a Servidores Públicos	0	0	0	0	0	0
<b>Materiales y Suministros</b>	<b>408,759</b>	<b>0</b>	<b>408,759</b>	<b>162,630</b>	<b>162,595</b>	<b>246,129</b>
Materiales de Administración, Emisión de Documentos y Artículos Oficiales	137,104	0	137,104	42,350	42,350	94,754
Alimentos y Utensilios	91,655	0	91,655	15,280	15,245	76,375
Materias Primas y Materiales de Producción y Comercialización	0	0	0	0	0	0
Materiales y Artículos de Construcción y de Reparación	0	0	0	0	0	0
Productos Químicos, Farmacéuticos y de Laboratorio	0	0	0	0	0	0
Combustibles, Lubricantes y Aditivos	180,000	0	180,000	105,000	105,000	75,000
Vestuario, Blancos, Prendas de Protección y Artículos Deportivos	0	0	0	0	0	0
Materiales y Suministros Para Seguridad	0	0	0	0	0	0
Herramientas, Refacciones y Accesorios Menores	0	0	0	0	0	0
<b>Servicios Generales</b>	<b>206,549,558</b>	<b>52,535,118</b>	<b>259,084,676</b>	<b>112,692,204</b>	<b>87,976,553</b>	<b>146,392,472</b>
Servicios Básicos	235,940	0	235,940	129,808	129,808	106,132
Servicios de Arrendamiento	1,087,884	164,000	1,251,884	853,644	853,644	398,240
Servicios Profesionales, Científicos, Técnicos y Otros Servicios	6,847,919	0	6,847,919	3,585,202	3,320,211	3,262,717
Servicios Financieros, Bancarios y Comerciales	1,992,489	0	1,992,489	922,375	827,745	1,070,114
Servicios de Instalación, Reparación, Mantenimiento y Conservación	811,092	0	811,092	557,633	557,633	253,459
Servicios de Comunicación Social y Publicidad	149,878,065	44,990,244	194,868,309	81,729,995	57,556,038	113,138,315
Servicios de Traslado y Viáticos	5,901,852	214,224	6,116,076	1,696,685	1,696,685	4,419,391
Servicios Oficiales	38,215,899	7,166,650	45,382,549	22,661,340	22,519,642	22,721,210
Otros Servicios Generales	1,578,418	0	1,578,418	555,523	515,148	1,022,895
<b>Transferencias, Asignaciones, Subsidios y Otras Ayudas</b>	<b>0</b>	<b>0</b>	<b>0</b>	<b>0</b>	<b>0</b>	<b>0</b>
Transferencias Internas y Asignaciones al Sector Público	0	0	0	0	0	0
Transferencias al Resto del Sector Público	0	0	0	0	0	0
Subsidios y Subvenciones	0	0	0	0	0	0
Ayudas Sociales	0	0	0	0	0	0
Pensionerías y Jubilaciones	0	0	0	0	0	0
Transferencias a Fideicomisos, Mandatos y Otros Análogos	0	0	0	0	0	0
Transferencias a la Seguridad Social	0	0	0	0	0	0
Donativos	0	0	0	0	0	0
Transferencias al Exterior	0	0	0	0	0	0
<b>Bienes Muebles, Inmuebles e Intangibles</b>	<b>45,000</b>	<b>0</b>	<b>45,000</b>	<b>12,933</b>	<b>12,933</b>	<b>32,067</b>
Mobiliario y Equipo de Administración	45,000	0	45,000	12,933	12,933	32,067
Mobiliario y Equipo Educativo y Recreativo	0	0	0	0	0	0
Equipo e Instrumental Médico y de Laboratorio	0	0	0	0	0	0
Vehículos y Equipo de Transporte	0	0	0	0	0	0
Equipo de Defensa y Seguridad	0	0	0	0	0	0

FIDEICOMISO DE TURISMO DE LOS CABOS  
 Estado Analítico del Ejercicio del Presupuesto de Egresos  
 Clasificación por Objeto del Gasto (Capítulo y Concepto)  
 Del 1 de Enero al 31 de Agosto de 2022

Concepto	Egresos					Subejercicio
	Aprobado	Ampliaciones/ (Reducciones)	Modificado	Devengado	Pagado	
	1	2	3 = (1 + 2)	4	5	
Maquinaria, Otros Equipos y Herramientas	0	0	0	0	0	0
Activos Biológicos	0	0	0	0	0	0
Bienes Inmuebles	0	0	0	0	0	0
Activos Intangibles	0	0	0	0	0	0
<b>Inversión Pública</b>	<b>0</b>	<b>0</b>	<b>0</b>	<b>0</b>	<b>0</b>	<b>0</b>
Obra Pública en Bienes de Dominio Público	0	0	0	0	0	0
Obra Pública en Bienes Propios	0	0	0	0	0	0
Proyectos Productivos y Acciones de Fomento	0	0	0	0	0	0
<b>Inversiones Financieras y Otras Provisiones</b>	<b>0</b>	<b>0</b>	<b>0</b>	<b>0</b>	<b>0</b>	<b>0</b>
Inversiones Para el Fomento de Actividades Productivas	0	0	0	0	0	0
Acciones y Participaciones de Capital	0	0	0	0	0	0
Compra de Títulos y Valores	0	0	0	0	0	0
Concesión de Prestamos	0	0	0	0	0	0
Inversiones en Fideicomisos, Mandatos y Otros Análogos	0	0	0	0	0	0
Otras Inversiones Financieras	0	0	0	0	0	0
Provisiones para Contingencias y Otras Erogaciones Especiales	0	0	0	0	0	0
<b>Participaciones y Aportaciones</b>	<b>0</b>	<b>0</b>	<b>0</b>	<b>0</b>	<b>0</b>	<b>0</b>
Participaciones	0	0	0	0	0	0
Aportaciones	0	0	0	0	0	0
Convenios	0	0	0	0	0	0
<b>Deuda Pública</b>	<b>0</b>	<b>0</b>	<b>0</b>	<b>0</b>	<b>0</b>	<b>0</b>
Amortización de la Deuda Pública	0	0	0	0	0	0
Intereses de la Deuda Pública	0	0	0	0	0	0
Comisiones de la Deuda Pública	0	0	0	0	0	0
Gastos de la Deuda Pública	0	0	0	0	0	0
Costo por Coberturas	0	0	0	0	0	0
Apoyos Financieros	0	0	0	0	0	0
Adelantos de Ejercicios Fiscales Anteriores (Adelantos)	0	0	0	0	0	0
<b>Total del Gasto</b>	<b>222,087,974</b>	<b>52,535,118</b>	<b>274,623,092</b>	<b>122,229,981</b>	<b>97,514,296</b>	<b>152,393,111</b>

  
 ARQ. RODRIGO ESPONDA CASCAJARES  
 DIRECTOR GENERAL

  
 CP. JAIME DANIEL MARTINEZ ROMERO  
 CONTADOR EXTERNO

**FIDEICOMISO DE TURISMO DE LOS CABOS**  
**Estado Analítico del Ejercicio del Presupuesto de Egresos**  
**Clasificación Funcional (Finalidad y Función)**  
**Del 1 de Enero al 31 de Agosto de 2022**

Concepto	Egresos					Subejercicio 6 = (3-4)
	Aprobado	Ampliaciones/ (Reducciones)	Modificado	Devengado	Pagado	
	1	2	3 = (1+2)	4	5	
<b>Gobierno</b>	<b>17,350,508</b>	<b>0</b>	<b>17,350,508</b>	<b>2,076,136</b>	<b>747,137</b>	<b>15,274,372</b>
Legislación	17,350,508	0	17,350,508	2,076,136	747,137	15,274,372
Justicia	0	0	0	0	0	0
Coordinación de la Política de Gobierno	0	0	0	0	0	0
Relaciones Exteriores	0	0	0	0	0	0
Asuntos Financieros y Hacendarios	0	0	0	0	0	0
Seguridad Nacional	0	0	0	0	0	0
Asuntos de Orden Público y de Seguridad Interior	0	0	0	0	0	0
Otros Servicios Generales	0	0	0	0	0	0
<b>Desarrollo Social</b>	<b>0</b>	<b>0</b>	<b>0</b>	<b>0</b>	<b>0</b>	<b>0</b>
Protección Ambiental	0	0	0	0	0	0
Vivienda y Servicios a la Comunidad	0	0	0	0	0	0
Salud	0	0	0	0	0	0
Recreación, Cultura y Otras Manifestaciones Sociales	0	0	0	0	0	0
Educación	0	0	0	0	0	0
Protección Social	0	0	0	0	0	0
Otros Asuntos Sociales	0	0	0	0	0	0
<b>Desarrollo Económico</b>	<b>204,737,466</b>	<b>52,535,118</b>	<b>257,272,584</b>	<b>120,153,845</b>	<b>96,767,159</b>	<b>137,118,739</b>
Asuntos Económicos, Comerciales y Laborales en General	0	0	0	0	0	0
Agropecuaria, Silvicultura, Pesca y Caza	0	0	0	0	0	0
Combustibles y Energía	0	0	0	0	0	0
Minería, Manufacturas y Construcción	0	0	0	0	0	0
Transporte	0	0	0	0	0	0
Comunicaciones	66,300	0	66,300	8,174	8,174	58,126
Turismo	204,671,166	52,535,118	257,206,284	120,145,671	96,758,985	137,060,613
Ciencia, Tecnología e Innovación	0	0	0	0	0	0
Otras Industrias y Otros Asuntos Económicos	0	0	0	0	0	0
<b>Otras no Clasificadas en Funciones Anteriores</b>	<b>0</b>	<b>0</b>	<b>0</b>	<b>0</b>	<b>0</b>	<b>0</b>
Transacciones de la Deuda Pública / Costo Financiero de la Deuda	0	0	0	0	0	0
Transferencias, Participaciones y Aportaciones entre Diferentes Niveles y Ordenes de Gobierno	0	0	0	0	0	0
Saneamiento del Sistema Financiero	0	0	0	0	0	0
Adeudos de Ejercicios Fiscales Anteriores	0	0	0	0	0	0
<b>Total del Gasto</b>	<b>222,087,974</b>	<b>52,535,118</b>	<b>274,623,092</b>	<b>122,229,981</b>	<b>97,514,296</b>	<b>152,393,111</b>

  
 ARQ. RODRIGO ESPÓNZA CASCAJARES  
 DIRECTOR GENERAL

  
 CP. JAIME DANIEL MARTÍNEZ ROMERO  
 CONTADOR EXTERNO







**FIDEICOMISO DE TURISMO DE LOS CABOS**  
**Flujo de Fondos**  
**Del 1 de Enero al 31 de Agosto de 2022**  
**(Cifras en Pesos)**

Concepto	Estimado / Aprobado	Devengado	Recaudado / Pagado
<b>Rubros de Ingresos</b>	<b>0</b>	<b>165,984,280</b>	<b>165,984,280</b>
Impuestos	0	0	0
Cuotas y Aportaciones de Seguridad Social	0	0	0
Contribuciones de Mejoras	0	0	0
Derechos	0	0	0
Productos	0	0	0
Aprovechamientos	0	295,291	295,291
Ingresos por Venta de Bienes, Prestación de Servicios y Otros Ingresos	0	153,485	153,485
Participaciones, Aportaciones, Convenios, Incentivos Derivados de la Colaboración Fiscal y Fondos Distintos de Aportaciones	0	165,535,504	165,535,504
Transferencias, Asignaciones, Subsidios y Subvenciones, y Pensiones y Jubilaciones	0	0	0
Ingresos Derivados de Financiamientos	0	0	0
<b>Capítulos de Gasto</b>	<b>222,087,974</b>	<b>122,229,981</b>	<b>97,514,296</b>
Servicios Personales	15,084,657	9,362,214	9,362,214
Materiales y Suministros	408,759	162,630	162,595
Servicios Generales	206549557.8	112,692,204	87,976,553
Transferencias, Asignaciones, Subsidios y Otras Ayudas	0	0	0
Bienes Muebles, Inmuebles e Intangibles	45,000	12,933	12,933
Inversión Pública	0	0	0
Inversiones Financieras y Otras Provisiones	0	0	0
Participaciones y Aportaciones	0	0	0
Deuda Pública	0	0	0
<b>Total de las operaciones</b>	<b>-222,087,974</b>	<b>43,754,299</b>	<b>68,469,984</b>

Bajo protesta de decir verdad declaramos que los Estados Financieros y sus notas, son razonablemente correctos y son responsabilidad del emisor.

  
 ARQ. RODRIGO ESPONDA CASCAJARES  
 DIRECTOR GENERAL

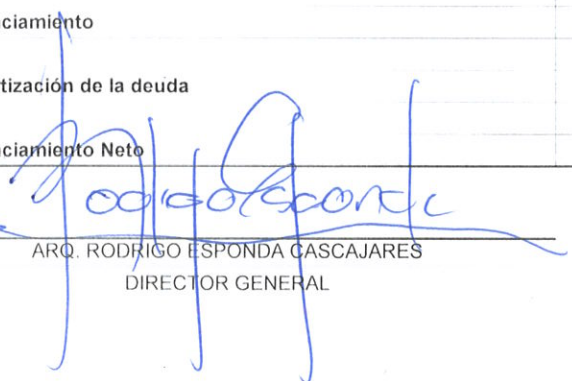
  
 CP. JAIME DANIEL MARTINEZ ROMERO  
 CONTADOR EXTERNO

**FIDEICOMISO DE TURISMO DE LOS CABOS**  
**Indicadores de Postura Fiscal**  
**Del 1 de Enero al 31 de Agosto de 2022**  
**(Cifras en pesos)**

Concepto	Estimado/Aprobado	Devengado	Recaudado/Pagado
<b>I. Ingresos Presupuestarios</b>	0	165,984,280	165,984,280
1. Ingresos del Gobierno de la Entidad Federativa	0	0	0
2. Ingresos del Sector Paraestatal	0	165,984,280	165,984,280
<b>II. Egresos Presupuestarios</b>	222,087,974	122,229,981	97,514,296
3. Egresos del Gobierno de la Entidad Federativa	0	0	0
4. Egresos del Sector Paraestatal	222,087,974	122,229,981	97,514,296
<b>III. Balance Presupuestario (Superávit o Déficit) (III = I - II)</b>	-222,087,974	43,754,299	68,469,984

Concepto	Estimado/Aprobado	Devengado	Recaudado/Pagado
<b>III. Balance presupuestario (Superávit o Déficit)</b>	-222,087,974	43,754,299	68,469,984
<b>IV. Intereses, Comisiones y Gastos de la Deuda</b>	0	0	0
<b>V. Balance Primario (Superávit o Déficit) (V= III + IV)</b>	-222,087,974	43,754,299	68,469,984

Concepto	Estimado/Aprobado	Devengado	Recaudado/Pagado
<b>A. Financiamiento</b>	0	0	0
<b>B. Amortización de la deuda</b>	0	0	0
<b>C. Financiamiento Neto</b>	0	0	0

  
 ARO. RODRIGO ESPONDA CASCAJARES  
 DIRECTOR GENERAL

  
 CP. JAIME DANIEL MARTINEZ ROMERO  
 CONTADOR EXTERNO