

FIDEICOMISO DE TURISMO DE LOS CABOS  
Estado Analítico de Ingresos  
Del 1 de Enero al 31 de Julio de 2023


Rubro de Ingresos	Ingreso					Diferencia
	Estimado	Ampliaciones y Reducciones	Modificado	Devengado	Recaudado	
	(1)	(2)	(3= 1 + 2)	(4)	(5)	
Impuestos	0	0	0	0	0	0
Cuotas y Aportaciones de Seguridad Social	0	0	0	0	0	0
Contribuciones de Mejoras	0	0	0	0	0	0
Derechos	0	0	0	0	0	0
Productos	0	0	0	0	0	0
Aprovechamientos	0	12,931	12,931	75,431	75,431	75,431
Ingresos por Venta de Bienes, Prestación de Servicios y Otros Ingresos	212,295	0	212,295	1,058,724	1,058,724	846,429
Participaciones, Aportaciones, Convenios, Incentivos Derivados de la Colaboración Fiscal y Fondos Distintos de Aportaciones	357,789,880	0	357,789,880	272,830,303	0	-357,789,880
Transferencias, Asignaciones, Subsidios y Subvenciones, y Pensiones y Jubilaciones	0	0	0	0	0	0
Ingresos Derivados de Financiamientos	0	0	0	0	0	0
<b>Total</b>	<b>358,002,175</b>	<b>12,931</b>	<b>358,015,106</b>	<b>273,964,458</b>	<b>1,134,155</b>	<b>-356,868,020</b>
				Ingresos excedentes		-356,868,020

Estado Analítico de Ingresos Por Fuente de Financiamiento	Ingreso					Diferencia
	Estimado	Ampliaciones y Reducciones	Modificado	Devengado	Recaudado	
	(1)	(2)	(3= 1 + 2)	(4)	(5)	
<b>Ingresos del Poder Ejecutivo Federal o Estatal y de los Municipios</b>	<b>357,789,880</b>	<b>12,931</b>	<b>357,802,811</b>	<b>272,905,734</b>	<b>75,431</b>	<b>-357,714,449</b>
Impuestos	0	0	0	0	0	0
Cuotas y Aportaciones de Seguridad Social	0	0	0	0	0	0
Contribuciones de Mejoras	0	0	0	0	0	0
Derechos	0	0	0	0	0	0
Productos	0	0	0	0	0	0
Aprovechamientos	0	12,931	12,931	75,431	75,431	75,431
Participaciones, Aportaciones, Convenios, Incentivos Derivados de la Colaboración Fiscal y Fondos Distintos de Aportaciones	357,789,880	0	357,789,880	272,830,303	0	-357,789,880
Transferencias, Asignaciones, Subsidios y Subvenciones, y Pensiones y Jubilaciones	0	0	0	0	0	0
<b>Ingresos de los Entes Públicos de los Poderes Legislativo y Judicial, de los Órganos Autónomos y del Sector Paraestatal o Paramunicipal, así como de las Empresas Productivas del Estado</b>	<b>212,295</b>	<b>0</b>	<b>212,295</b>	<b>1,058,724</b>	<b>1,058,724</b>	<b>846,429</b>
Cuotas y Aportaciones de Seguridad Social	0	0	0	0	0	0
Productos	0	0	0	0	0	0
Ingresos por Venta de Bienes, Prestación de Servicios y Otros Ingresos	212,295	0	212,295	1,058,724	1,058,724	846,429
Transferencias, Asignaciones, Subsidios y Subvenciones, y Pensiones y Jubilaciones	0	0	0	0	0	0
<b>Ingresos derivados de financiamiento</b>	<b>0</b>	<b>0</b>	<b>0</b>	<b>0</b>	<b>0</b>	<b>0</b>
Ingresos Derivados de Financiamientos	0	0	0	0	0	0
<b>Total</b>	<b>358,002,175</b>	<b>12,931</b>	<b>358,015,106</b>	<b>273,964,458</b>	<b>1,134,155</b>	<b>-356,868,020</b>
				Ingresos excedentes		-356,868,020

Los Ingresos por Fuente de Financiamiento pudieran no corresponder al tipo de Ente Público configurado. Se sugiere revisar:

- Que la clasificación administrativa en Configuración del Ente sea correcta.
- Que sus ingresos estén clasificados en los conceptos correctos y aplicables a su Ente Público. Se deberá corregir o reclasificar lo que se requiera.

Es necesario tomar en cuenta que el formato limita los ingresos que corresponden a los Poderes Legislativo, Judicial, Órganos Autónomos, Sector Paraestatal y Empresas productivas del Estado, por lo que el SAACG.NET mostrará completos los ingresos en el apartado donde sea posible, aun cuando no correspondan.




ARQ. RODRIGO ESPÓNZA CASCAJARES  
DIRECTOR GENERAL



CP. JAIME DANIEL MARTÍNEZ ROMERO  
CONTADOR EXTERNO

Cuenta Pública 2023  
**FIDEICOMISO DE TURISMO DE LOS CABOS**  
 Estado Analítico del Ejercicio del Presupuesto de Egresos  
 Clasificación Administrativa  
 Del 1 de Enero al 31 de Julio de 2023

Concepto	Egresos					Subejercicio
	Aprobado	Ampliaciones/ (Reducciones)	Modificado	Devengado	Pagado	
	1	2	3 = ( 1 + 2 )	4	5	
<b>PROMOCIÓN Y PUBLICIDAD</b>	<b>369,476,889</b>	<b>95,701,925</b>	<b>465,178,815</b>	<b>124,889,150</b>	<b>119,114,994</b>	<b>340,289,664</b>
Promoción	218,619,567	93,897,389	312,516,957	83,644,746	78,304,720	228,872,211
Publicidad	150,857,322	1,804,536	152,661,858	41,244,405	40,810,275	111,417,453
<b>CASTOS DE ADMINISTRACIÓN</b>	<b>13,406,375</b>	<b>-011,441</b>	<b>12,594,934</b>	<b>4,806,072</b>	<b>4,806,072</b>	<b>7,708,062</b>
Administración	13,406,375	-811,441	12,594,934	4,806,072	4,806,072	7,788,862
<b>Total del Gasto</b>	<b>382,883,265</b>	<b>94,890,484</b>	<b>477,773,749</b>	<b>129,695,223</b>	<b>123,921,066</b>	<b>348,078,526</b>


  
 ARQ. RODRIGO ESPONDA CASCAJARES  
 DIRECTOR GENERAL



  
 CP. JAIME DANIEL MARTINEZ ROMERO  
 CONTADOR EXTERNO

Gobierno (Federal/Estatal/Municipal) de FIDEICOMISO DE TURISMO DE LOS CABOS  
 Estado Analítico del Ejercicio del Presupuesto de Egresos  
 Clasificación Administrativa  
 Del 1 de Enero al 31 de Julio de 2023

Concepto	Egresos					Subejercicio 6 = (3 - 4)
	Aprobado	Ampliaciones/ (Reducciones)	Modificado	Devengado	Pagado	
	1	2	3 = (1 + 2)	4	5	
Poder Ejecutivo	0	0	0	0	0	0
Poder Legislativo	0	0	0	0	0	0
Poder Judicial	0	0	0	0	0	0
Órganos Autónomos	0	0	0	0	0	0
Total del Gasto	0	0	0	0	0	0



ARQ. RODRIGO ESPONDA CASCAJARES  
 DIRECTOR GENERAL




CP. JAIME DANIEL MARTINEZ ROMERO  
 CONTADOR EXTERNO



Sector Paraestatal del Gobierno (Federal/Estatal/Municipal) de FIDEICOMISO DE TURISMO DE LOS CABOS  
 Estado Analítico del Ejercicio del Presupuesto de Egresos  
 Clasificación Administrativa  
 Del 1 de Enero al 31 de Julio de 2023

Concepto	Egresos					Subejercicio 6 = ( 3 - 4 )
	Aprobado	Ampliaciones/ (Reducciones)	Modificado	Devengado	Pagado	
	1	2	3 = ( 1 + 2 )	4	5	
Entidades Paraestatales y Fideicomisos No Empresariales y No Financieros	0	0	0	0	0	0
Instituciones Públicas de la Seguridad Social	0	0	0	0	0	0
Entidades Paraestatales Empresariales No Financieras con Participación Estatal Mayoritaria	0	0	0	0	0	0
Fideicomisos Empresariales No Financieros con Participación Estatal Mayoritaria	382,883,265	94,890,484	477,773,749	129,695,223	123,921,066	348,078,526
Entidades Paraestatales Empresariales Financieras Monetarias con Participación Estatal Mayoritaria	0	0	0	0	0	0
Entidades Paraestatales Empresariales Financieras No Monetarias con Participación Estatal Mayoritaria	0	0	0	0	0	0
Fideicomisos Financieros Públicos con Participación Estatal Mayoritaria	0	0	0	0	0	0
<b>Total del Gasto</b>	<b>382,883,265</b>	<b>94,890,484</b>	<b>477,773,749</b>	<b>129,695,223</b>	<b>123,921,066</b>	<b>348,078,526</b>

  
 ARQ. RODRIGO ESPONDA CASCAJARES  
 DIRECTOR GENERAL


  
 CP. JAIME DANIEL MARTINEZ ROMERO  
 CONTADOR EXTERNO





FIDEICOMISO DE TURISMO DE LOS CABOS  
 Estado Analítico del Ejercicio del Presupuesto de Egresos  
 Clasificación Económica (por Tipo de Gasto)  
 Del 1 de Enero al 31 de Julio de 2023

Concepto	Egresos					Subejercicio 6 = ( 3 - 4 )
	Aprobado	Ampliaciones/ (Reducciones)	Modificado	Devengado	Pagado	
	1	2	3 = ( 1 + 2 )	4	5	
Gasto Corriente	380,736,400	94,890,484	475,626,884	129,200,491	123,426,335	346,426,393
Gasto de Capital	2,146,865	0	2,146,865	494,731	494,731	1,652,134
Amortización de la Deuda y Disminución de Pasivos	0	0	0	0	0	0
Pensiones y Jubilaciones	0	0	0	0	0	0
Participaciones	0	0	0	0	0	0
<b>Total del Gasto</b>	<b>382,883,265</b>	<b>94,890,484</b>	<b>477,773,749</b>	<b>129,695,223</b>	<b>123,921,066</b>	<b>348,078,526</b>


  
 \_\_\_\_\_  
 ARQ. RODRIGO ESPONDA CASCAJARES  
 DIRECTOR GENERAL

  
 \_\_\_\_\_  
 CP. JAIME DANIEL MARTINEZ ROMERO  
 CONTADOR EXTERNO



**FIDEICOMISO DE TURISMO DE LOS CABOS**  
**Estado Analítico del Ejercicio del Presupuesto de Egresos**  
**Clasificación Funcional (Finalidad y Función)**  
**Del 1 de Enero al 31 de Julio de 2023**

Concepto	Egresos					Subejercicio 6 = ( 3 - 4 )
	Aprobado	Ampliaciones/ (Reducciones)	Modificado	Devengado	Pagado	
	1	2	3 = ( 1 + 2 )	4	5	
<b>Gobierno</b>	29,582,925	0	29,582,925	7,477,745	7,353,499	22,105,180
Legislación	29,582,925	0	29,582,925	7,477,745	7,353,499	22,105,180
Justicia	0	0	0	0	0	0
Coordinación de la Política de Gobierno	0	0	0	0	0	0
Relaciones Exteriores	0	0	0	0	0	0
Asuntos Financieros y Hacendarios	0	0	0	0	0	0
Seguridad Nacional	0	0	0	0	0	0
Asuntos de Orden Público y de Seguridad Interior	0	0	0	0	0	0
Otros Servicios Generales	0	0	0	0	0	0
<b>Desarrollo Social</b>	0	0	0	0	0	0
Protección Ambiental	0	0	0	0	0	0
Vivienda y Servicios a la Comunidad	0	0	0	0	0	0
Salud	0	0	0	0	0	0
Recreación, Cultura y Otras Manifestaciones Sociales	0	0	0	0	0	0
Educación	0	0	0	0	0	0
Protección Social	0	0	0	0	0	0
Otros Asuntos Sociales	0	0	0	0	0	0
<b>Desarrollo Económico</b>	353,300,340	94,890,484	448,190,824	122,217,478	116,567,567	325,973,346
Asuntos Económicos, Comerciales y Laborales en General	0	0	0	0	0	0
Agropecuaria, Silvicultura, Pesca y Caza	0	0	0	0	0	0
Combustibles y Energía	0	0	0	0	0	0
Minería, Manufacturas y Construcción	0	0	0	0	0	0
Transporte	0	0	0	0	0	0
Comunicaciones	94,650	0	94,650	58,000	58,000	36,650
Turismo	353,205,690	94,890,484	448,096,174	122,159,478	116,509,567	325,936,696
Ciencia, Tecnología e Innovación	0	0	0	0	0	0
Otras Industrias y Otros Asuntos Económicos	0	0	0	0	0	0
<b>Otras no Clasificadas en Funciones Anteriores</b>	0	0	0	0	0	0
Transacciones de la Deuda Pública / Costo Financiero de la Deuda	0	0	0	0	0	0
Transferencias, Participaciones y Aportaciones entre Diferentes Niveles y Ordenes de Gobierno	0	0	0	0	0	0
Saneamiento del Sistema Financiero	0	0	0	0	0	0
Adeudos de Ejercicios Fiscales Anteriores	0	0	0	0	0	0
<b>Total del Gasto</b>	<b>382,883,265</b>	<b>94,890,484</b>	<b>477,773,749</b>	<b>129,695,223</b>	<b>123,921,066</b>	<b>348,078,526</b>

  
 ARO. RODRIGO ESPONDA CASCAJARES  
 DIRECTOR GENERAL

  
 CP. JAIME DANIEL MARTINEZ ROMERO  
 CONTADOR EXTERNO




**FIDEICOMISO DE TURISMO DE LOS CABOS**  
**Estado Analítico del Ejercicio del Presupuesto de Egresos**  
**Clasificación por Objeto del Gasto (Capítulo y Concepto)**  
**Del 1 de Enero al 31 de Julio de 2023**

Concepto	Egresos					Subejercicio 6 = ( 3 - 4 )
	Aprobado	Ampliaciones/ (Reducciones)	Modificado	Devengado	Pagado	
	1	2	3 = ( 1 + 2 )	4	5	
<b>Servicios Personales</b>	<b>18,351,847</b>	<b>-2,647,671</b>	<b>15,704,176</b>	<b>6,285,327</b>	<b>6,285,327</b>	<b>9,418,849</b>
Remuneraciones al Personal de Carácter Permanente	14,277,394	-2,381,147	11,896,247	5,309,729	5,309,729	6,586,518
Remuneraciones al Personal de Carácter Transitorio	0	0	0	0	0	0
Remuneraciones Adicionales y Especiales	1,493,516	0	1,493,516	73,170	73,170	1,420,346
Seguridad Social	2,580,937	-266,524	2,314,413	902,428	902,428	1,411,985
Otras Prestaciones Sociales y Económicas	0	0	0	0	0	0
Previsiones	0	0	0	0	0	0
Pago de Estímulos a Servidores Públicos	0	0	0	0	0	0
<b>Materiales y Suministros</b>	<b>412,568</b>	<b>0</b>	<b>412,568</b>	<b>193,190</b>	<b>193,190</b>	<b>219,378</b>
Materiales de Administración, Emisión de Documentos y Artículos Oficiales	146,832	0	146,832	52,440	52,440	94,392
Alimentos y Utensilios	85,736	0	85,736	33,288	33,288	52,448
Materias Primas y Materiales de Producción y Comercialización	0	0	0	0	0	0
Materiales y Artículos de Construcción y de Reparación	0	0	0	0	0	0
Productos Químicos, Farmacéuticos y de Laboratorio	0	0	0	0	0	0
Combustibles, Lubricantes y Aditivos	180,000	0	180,000	107,462	107,462	72,538
Vestuario, Blancos, Prendas de Protección y Artículos Deportivos	0	0	0	0	0	0
Materiales y Suministros Para Seguridad	0	0	0	0	0	0
Herramientas, Refacciones y Accesorios Menores	0	0	0	0	0	0
<b>Servicios Generales</b>	<b>362,283,850</b>	<b>97,538,155</b>	<b>459,822,005</b>	<b>123,018,812</b>	<b>117,244,655</b>	<b>336,803,194</b>
Servicios Básicos	212,858	0	212,858	146,677	146,677	66,181
Servicios de Arrendamiento	1,589,915	0	1,589,915	787,904	787,904	802,011
Servicios Profesionales, Científicos, Técnicos y Otros Servicios	15,552,524	-1,091,700	14,460,824	5,936,627	5,915,375	8,524,196
Servicios Financieros, Bancarios y Comerciales	1,881,023	0	1,881,023	751,794	751,794	1,129,229
Servicios de Instalación, Reparación, Mantenimiento y Conservación	490,144	0	490,144	110,097	110,097	380,047
Servicios de Comunicación Social y Publicidad	246,648,080	45,061,097	291,709,178	75,429,295	70,090,191	216,279,882
Servicios de Traslado y Viáticos	8,824,735	110,402	8,935,137	2,034,379	2,034,379	6,900,758
Servicios Oficiales	85,886,369	53,895,185	139,781,554	37,523,555	37,109,755	102,258,000
Otros Servicios Generales	1,198,202	-436,829	761,373	298,483	298,483	462,889
<b>Transferencias, Asignaciones, Subsidios y Otras Ayudas</b>	<b>0</b>	<b>0</b>	<b>0</b>	<b>0</b>	<b>0</b>	<b>0</b>
Transferencias Internas y Asignaciones al Sector Público	0	0	0	0	0	0
Transferencias al Resto del Sector Público	0	0	0	0	0	0
Subsidios y Subvenciones	0	0	0	0	0	0
Ayudas Sociales	0	0	0	0	0	0
Pensiones y Jubilaciones	0	0	0	0	0	0
Transferencias a Fideicomisos, Mandatos y Otros Análogos	0	0	0	0	0	0
Transferencias a la Seguridad Social	0	0	0	0	0	0
Donativos	0	0	0	0	0	0
Transferencias al Exterior	0	0	0	0	0	0
<b>Bienes Muebles, Inmuebles e Intangibles</b>	<b>1,835,000</b>	<b>0</b>	<b>1,835,000</b>	<b>197,894</b>	<b>197,894</b>	<b>1,637,106</b>
Mobiliario y Equipo de Administración	335,000	0	335,000	197,894	197,894	137,106
Mobiliario y Equipo Educativo y Recreativo	0	0	0	0	0	0
Equipo e Instrumental Médico y de Laboratorio	0	0	0	0	0	0
Vehículos y Equipo de Transporte	1,500,000	0	1,500,000	0	0	1,500,000
Equipo de Defensa y Seguridad	0	0	0	0	0	0
Maquinaria, Otros Equipos y Herramientas	0	0	0	0	0	0
Activos Biológicos	0	0	0	0	0	0

**FIDEICOMISO DE TURISMO DE LOS CABOS**  
**Estado Analítico del Ejercicio del Presupuesto de Egresos**  
**Clasificación por Objeto del Gasto (Capítulo y Concepto)**  
**Del 1 de Enero al 31 de Julio de 2023**

Concepto	Egresos					Subejercicio 6 = (3 - 4)
	Aprobado	Ampliaciones/ (Reducciones)	Modificado	Devengado	Pagado	
	1	2	3 = (1 + 2)	4	5	
Bienes Inmuebles	0	0	0	0	0	0
Activos Intangibles	0	0	0	0	0	0
<b>Inversión Pública</b>	<b>0</b>	<b>0</b>	<b>0</b>	<b>0</b>	<b>0</b>	<b>0</b>
Obra Pública en Bienes de Dominio Público	0	0	0	0	0	0
Obra Pública en Bienes Propios	0	0	0	0	0	0
Proyectos Productivos y Acciones de Fomento	0	0	0	0	0	0
<b>Inversiones Financieras y Otras Provisiones</b>	<b>0</b>	<b>0</b>	<b>0</b>	<b>0</b>	<b>0</b>	<b>0</b>
Inversiones Para el Fomento de Actividades Productivas	0	0	0	0	0	0
Acciones y Participaciones de Capital	0	0	0	0	0	0
Compra de Títulos y Valores	0	0	0	0	0	0
Concesión de Préstamos	0	0	0	0	0	0
Inversiones en Fideicomisos, Mandatos y Otros Análogos	0	0	0	0	0	0
Otras Inversiones Financieras	0	0	0	0	0	0
Provisiones para Contingencias y Otras Erogaciones Especiales	0	0	0	0	0	0
<b>Participaciones y Aportaciones</b>	<b>0</b>	<b>0</b>	<b>0</b>	<b>0</b>	<b>0</b>	<b>0</b>
Participaciones	0	0	0	0	0	0
Aportaciones	0	0	0	0	0	0
Convenios	0	0	0	0	0	0
<b>Deuda Pública</b>	<b>0</b>	<b>0</b>	<b>0</b>	<b>0</b>	<b>0</b>	<b>0</b>
Amortización de la Deuda Pública	0	0	0	0	0	0
Intereses de la Deuda Pública	0	0	0	0	0	0
Comisiones de la Deuda Pública	0	0	0	0	0	0
Gastos de la Deuda Pública	0	0	0	0	0	0
Costo por Coberturas	0	0	0	0	0	0
Apoyos Financieros	0	0	0	0	0	0
Adeudos de Ejercicios Fiscales Anteriores (Adefas)	0	0	0	0	0	0
<b>Total del Gasto</b>	<b>382,883,265</b>	<b>94,890,484</b>	<b>477,773,749</b>	<b>129,695,223</b>	<b>123,921,066</b>	<b>348,078,526</b>

  
 ARQ. RODRIGO ESPONZA CASCAJARES  
 DIRECTOR GENERAL

  
 CP. JAIME DANIEL MARTINEZ ROMERO  
 CONTADOR EXTERNO










**FIDEICOMISO DE TURISMO DE LOS CABOS**  
**Flujo de Fondos**  
**Del 1 de Enero al 31 de Julio de 2023**  
**(Cifras en Pesos)**

Concepto	Estimado / Aprobado	Devengado	Recaudado / Pagado
<b>Rubros de Ingresos</b>	<b>358,002,175</b>	<b>273,964,458</b>	<b>1,134,155</b>
Impuestos	0	0	0
Cuotas y Aportaciones de Seguridad Social	0	0	0
Contribuciones de Mejoras	0	0	0
Derechos	0	0	0
Productos	0	0	0
Aprovechamientos	0	75,431	75,431
Ingresos por Venta de Bienes, Prestación de Servicios y Otros Ingresos	212,295	1,058,724	1,058,724
Participaciones, Aportaciones, Convenios, Incentivos Derivados de la Colaboración Fiscal y Fondos Distintos de Aportaciones	357,789,880	272,830,303	0
Transferencias, Asignaciones, Subsidios y Subvenciones, y Pensiones y Jubilaciones	0	0	0
Ingresos Derivados de Financiamientos	0	0	0
<b>Capítulos de Gasto</b>	<b>382,883,265</b>	<b>129,695,223</b>	<b>123,921,066</b>
Servicios Personales	18,351,847	6,285,327	6,285,327
Materiales y Suministros	412,568	193,190	193,190
Servicios Generales	362283849.7	123,018,812	117,244,655
Transferencias, Asignaciones, Subsidios y Otras Ayudas	0	0	0
Bienes Muebles, Inmuebles e Intangibles	1,835,000	197,894	197,894
Inversión Pública	0	0	0
Inversiones Financieras y Otras Provisiones	0	0	0
Participaciones y Aportaciones	0	0	0
Deuda Pública	0	0	0
<b>Total de las operaciones</b>	<b>-24,881,090</b>	<b>144,269,236</b>	<b>-122,786,911</b>

Bajo protesta de decir verdad declaramos que los Estados Financieros y sus notas, son razonablemente correctos y son responsabilidad del emisor.



ARQ. RODRIGO ESPONDA CASCAJARES  
DIRECTOR GENERAL



CP. JAIME DANIEL MARTINEZ ROMERO  
CONTADOR EXTERNO

