

**FIDEICOMISO DE TURISMO DE LOS CABOS**  
**Estado Analítico de Ingresos**  
**Del 1 de Enero al 31 de Marzo de 2023**


Rubro de Ingresos	Ingreso					Diferencia (6= 5 - 1)
	Estimado	Ampliaciones y Reducciones	Modificado	Devengado	Recaudado	
	(1)	(2)	(3= 1 + 2)	(4)	(5)	
Impuestos	0	0	0	0	0	0
Cuotas y Aportaciones de Seguridad Social	0	0	0	0	0	0
Contribuciones de Mejoras	0	0	0	0	0	0
Derechos	0	0	0	0	0	0
Productos	0	0	0	0	0	0
Aprovechamientos	12,931	0	12,931	12,931	12,931	0
Ingresos por Venta de Bienes, Prestación de Servicios y Otros Ingresos	212,295	0	212,295	595,591	595,591	383,296
Participaciones, Aportaciones, Convenios, Incentivos Derivados de la Colaboración Fiscal y Fondos Distintos de Aportaciones	357,789,880	0	357,789,880	0	0	-357,789,880
Transferencias, Asignaciones, Subsidios y Subvenciones, y Pensiones y Jubilaciones	0	0	0	0	0	0
Ingresos Derivados de Financiamientos	0	0	0	0	0	0
<b>Total</b>	<b>358,015,106</b>	<b>0</b>	<b>358,015,106</b>	<b>608,522</b>	<b>608,522</b>	
				<b>Ingresos excedentes</b>		<b>-357,406,584</b>

Estado Analítico de Ingresos Por Fuente de Financiamiento	Ingreso					Diferencia (6= 5 - 1)
	Estimado	Ampliaciones y Reducciones	Modificado	Devengado	Recaudado	
	(1)	(2)	(3= 1 + 2)	(4)	(5)	
<b>Ingresos del Poder Ejecutivo Federal o Estatal y de los Municipios</b>	<b>357,802,811</b>	<b>0</b>	<b>357,802,811</b>	<b>12,931</b>	<b>12,931</b>	<b>-357,789,880</b>
Impuestos	0	0	0	0	0	0
Cuotas y Aportaciones de Seguridad Social	0	0	0	0	0	0
Contribuciones de Mejoras	0	0	0	0	0	0
Derechos	0	0	0	0	0	0
Productos	0	0	0	0	0	0
Aprovechamientos	12,931	0	12,931	12,931	12,931	0
Participaciones, Aportaciones, Convenios, Incentivos Derivados de la Colaboración Fiscal y Fondos Distintos de Aportaciones	357,789,880	0	357,789,880	0	0	-357,789,880
Transferencias, Asignaciones, Subsidios y Subvenciones, y Pensiones y Jubilaciones	0	0	0	0	0	0
<b>Ingresos de los Entes Públicos de los Poderes Legislativo y Judicial, de los Órganos Autónomos y del Sector Paraestatal o Paramunicipal, así como de las Empresas Productivas del Estado</b>	<b>212,295</b>	<b>0</b>	<b>212,295</b>	<b>595,591</b>	<b>595,591</b>	<b>383,296</b>
Cuotas y Aportaciones de Seguridad Social	0	0	0	0	0	0
Productos	0	0	0	0	0	0
Ingresos por Venta de Bienes, Prestación de Servicios y Otros Ingresos	212,295	0	212,295	595,591	595,591	383,296
Transferencias, Asignaciones, Subsidios y Subvenciones, y Pensiones y Jubilaciones	0	0	0	0	0	0
<b>Ingresos derivados de financiamiento</b>	<b>0</b>	<b>0</b>	<b>0</b>	<b>0</b>	<b>0</b>	<b>0</b>
Ingresos Derivados de Financiamientos	0	0	0	0	0	0
<b>Total</b>	<b>358,015,106</b>	<b>0</b>	<b>358,015,106</b>	<b>608,522</b>	<b>608,522</b>	
				<b>Ingresos excedentes</b>		<b>-357,406,584</b>

Los Ingresos por Fuente de Financiamiento pudieran no corresponder al tipo de Ente Público configurado. Se sugiere revisar:

- Que la clasificación administrativa en Configuración del Ente sea correcta.
- Que sus ingresos estén clasificados en los conceptos correctos y aplicables a su Ente Público. Se deberá corregir o reclasificar lo que se requiera.

Es necesario tomar en cuenta que el formato limita los ingresos que corresponden a los Poderes Legislativo, Judicial, Órganos Autónomos, Sector Paraestatal y Empresas productivas del Estado, por lo que el SAACG.NET mostrará completos los ingresos en el apartado donde sea posible, aun cuando no correspondan.

  
**ARQ. RODRIGO ESPONDA CASCAJARES**  
 DIRECTOR GENERAL

  
**CP. JAIME DANIEL MARTINEZ ROMERO**  
 CONTADOR EXTERNO

Cuenta Pública 2023  
**FIDEICOMISO DE TURISMO DE LOS CABOS**  
 Estado Analítico del Ejercicio del Presupuesto de Egresos  
 Clasificación Administrativa  
 Del 1 de Enero al 31 de Marzo de 2023

Concepto	Egresos					Subejercicio 6 = ( 3 - 4 )
	Aprobado	Ampliaciones/ (Reducciones)	Modificado	Devengado	Pagado	
	1	2	3 = ( 1 + 2 )	4	5	
<b>PROMOCIÓN Y PUBLICIDAD</b>	<b>369,476,889</b>	<b>0</b>	<b>369,476,889</b>	<b>20,798,266</b>	<b>20,798,266</b>	<b>348,678,624</b>
Promoción	218,619,567	0	218,619,567	15,115,283	15,115,283	203,504,285
Publicidad	150,857,322	0	150,857,322	5,682,983	5,682,983	145,174,339
<b>GASTOS DE ADMINISTRACIÓN</b>	<b>13,406,375</b>	<b>0</b>	<b>13,406,375</b>	<b>1,656,042</b>	<b>1,656,042</b>	<b>11,750,334</b>
Administración	13,406,375	0	13,406,375	1,656,042	1,656,042	11,750,334
<b>Total del Gasto</b>	<b>382,883,265</b>	<b>0</b>	<b>382,883,265</b>	<b>22,454,307</b>	<b>22,454,307</b>	<b>360,428,957</b>

  
 \_\_\_\_\_  
 ARO. RODRIGO ESPONDA CASCAJARES  
 DIRECTOR GENERAL

  
 \_\_\_\_\_  
 CP. JAIME DANIEL MARTINEZ ROMERO  
 CONTADOR EXTERNO

**Sector Paraestatal del Gobierno (Federal/Estatal/Municipal) de FIDEICOMISO DE TURISMO DE LOS CABOS**  
**Estado Analítico del Ejercicio del Presupuesto de Egresos**  
**Clasificación Administrativa**  
**Del 1 de Enero al 31 de Marzo de 2023**


Concepto	Egresos					Subejercicio 6 = ( 3 - 4 )
	Aprobado	Ampliaciones/ (Reducciones)	Modificado	Devengado	Pagado	
	1	2	3 = ( 1 + 2 )	4	5	
Entidades Paraestatales y Fideicomisos No Empresariales y No Financieros	0	0	0	0	0	0
Instituciones Públicas de la Seguridad Social	0	0	0	0	0	0
Entidades Paraestatales Empresariales No Financieras con Participación Estatal Mayoritaria	0	0	0	0	0	0
Fideicomisos Empresariales No Financieros con Participación Estatal Mayoritaria	382,883,265	0	382,883,265	22,454,307	22,454,307	360,428,957
Entidades Paraestatales Empresariales Financieras Monetarias con Participación Estatal Mayoritaria	0	0	0	0	0	0
Entidades Paraestatales Empresariales Financieras No Monetarias con Participación Estatal Mayoritaria	0	0	0	0	0	0
Fideicomisos Financieros Públicos con Participación Estatal Mayoritaria	0	0	0	0	0	0
<b>Total del Gasto</b>	<b>382,883,265</b>	<b>0</b>	<b>382,883,265</b>	<b>22,454,307</b>	<b>22,454,307</b>	<b>360,428,957</b>

  
 ARQ. RODRIGO ESPONDA CASCAJARES  
 DIRECTOR GENERAL

  
 CP. JAIME DANIEL MARTINEZ ROMERO  
 CONTADOR EXTERNO

**Gobierno (Federal/Estatal/Municipal) de FIDEICOMISO DE TURISMO DE LOS CABOS**  
**Estado Analítico del Ejercicio del Presupuesto de Egresos**  
**Clasificación Administrativa**  
**Del 1 de Enero al 31 de Marzo de 2023**

Concepto	Egresos					Subejercicio
	Aprobado	Ampliaciones/ (Reducciones)	Modificado	Devengado	Pagado	
	1	2	3 = ( 1 + 2 )	4	5	
Poder Ejecutivo	0	0	0	0	0	0
Poder Legislativo	0	0	0	0	0	0
Poder Judicial	0	0	0	0	0	0
Órganos Autónomos	0	0	0	0	0	0
<b>Total del Gasto</b>	<b>0</b>	<b>0</b>	<b>0</b>	<b>0</b>	<b>0</b>	<b>0</b>

  
 \_\_\_\_\_  
 ARQ. RODRIGO ESPONDA CASCAJARES  
 DIRECTOR GENERAL

  
 \_\_\_\_\_  
 CP. JAIME DANIEL MARTINEZ ROMERO  
 CONTADOR EXTERNO

**FIDEICOMISO DE TURISMO DE LOS CABOS**  
**Estado Analítico del Ejercicio del Presupuesto de Egresos**  
**Clasificación Económica (por Tipo de Gasto)**  
**Del 1 de Enero al 31 de Marzo de 2023**

Concepto	Egresos					Subejercicio
	Aprobado	Ampliaciones/ (Reducciones)	Modificado	Devengado	Pagado	
	1	2	3 = ( 1 + 2 )	4	5	
Gasto Corriente	380,849,800	0	380,849,800	22,445,725	22,445,725	358,404,074
Gasto de Capital	2,033,465	0	2,033,465	8,582	8,582	2,024,883
Amortización de la Deuda y Disminución de Pasivos	0	0	0	0	0	0
Pensiones y Jubilaciones	0	0	0	0	0	0
Participaciones	0	0	0	0	0	0
<b>Total del Gasto</b>	<b>382,883,265</b>	<b>0</b>	<b>382,883,265</b>	<b>22,454,307</b>	<b>22,454,307</b>	<b>360,428,957</b>

  
 \_\_\_\_\_  
 ARQ. RODRIGO ESPONDA CASCAJARES  
 DIRECTOR GENERAL


  
 \_\_\_\_\_  
 CP. JAIME DANIEL MARTINEZ ROMERO  
 CONTADOR EXTERNO

**FIDEICOMISO DE TURISMO DE LOS CABOS**  
**Estado Analítico del Ejercicio del Presupuesto de Egresos**  
**Clasificación por Objeto del Gasto (Capítulo y Concepto)**  
**Del 1 de Enero al 31 de Marzo de 2023**

Concepto	Egresos					Subejercicio 6 = ( 3 - 4 )
	Aprobado	Ampliaciones/ (Reducciones)	Modificado	Devengado	Pagado	
	1	2	3 = ( 1 + 2 )	4	5	
<b>Servicios Personales</b>	<b>18,351,847</b>	<b>0</b>	<b>18,351,847</b>	<b>2,596,842</b>	<b>2,596,842</b>	<b>15,755,005</b>
Remuneraciones al Personal de Carácter Permanente	14,277,394	0	14,277,394	2,291,962	2,291,962	11,985,432
Remuneraciones al Personal de Carácter Transitorio	0	0	0	0	0	0
Remuneraciones Adicionales y Especiales	1,493,516	0	1,493,516	8,347	8,347	1,485,169
Seguridad Social	2,580,937	0	2,580,937	296,533	296,533	2,284,404
Otras Prestaciones Sociales y Económicas	0	0	0	0	0	0
Previsiones	0	0	0	0	0	0
Pago de Estímulos a Servidores Públicos	0	0	0	0	0	0
<b>Materiales y Suministros</b>	<b>412,568</b>	<b>0</b>	<b>412,568</b>	<b>54,302</b>	<b>54,302</b>	<b>358,266</b>
Materiales de Administración, Emisión de Documentos y Artículos Oficiales	146,832	0	146,832	6,144	6,144	140,688
Alimentos y Utensilios	85,736	0	85,736	8,158	8,158	77,578
Materias Primas y Materiales de Producción y Comercialización	0	0	0	0	0	0
Materiales y Artículos de Construcción y de Reparación	0	0	0	0	0	0
Productos Químicos, Farmacéuticos y de Laboratorio	0	0	0	0	0	0
Combustibles, Lubricantes y Aditivos	180,000	0	180,000	40,000	40,000	140,000
Vestuario, Blancos, Prendas de Protección y Artículos Deportivos	0	0	0	0	0	0
Materiales y Suministros Para Seguridad	0	0	0	0	0	0
Herramientas, Refacciones y Accesorios Menores	0	0	0	0	0	0
<b>Servicios Generales</b>	<b>362,283,850</b>	<b>0</b>	<b>362,283,850</b>	<b>19,803,163</b>	<b>19,803,163</b>	<b>342,480,687</b>
Servicios Básicos	212,858	0	212,858	57,777	57,777	155,081
Servicios de Arrendamiento	1,589,915	0	1,589,915	290,400	290,400	1,299,515
Servicios Profesionales, Científicos, Técnicos y Otros Servicios	15,552,524	0	15,552,524	941,304	941,304	14,611,219
Servicios Financieros, Bancarios y Comerciales	1,881,023	0	1,881,023	237,737	237,737	1,643,286
Servicios de Instalación, Reparación, Mantenimiento y Conservación	490,144	0	490,144	22,941	22,941	467,203
Servicios de Comunicación Social y Publicidad	246,648,080	0	246,648,080	8,155,720	8,155,720	238,492,360
Servicios de Traslado y Viáticos	8,824,735	0	8,824,735	909,114	909,114	7,915,621
Servicios Oficiales	85,886,369	0	85,886,369	9,132,380	9,132,380	76,753,989
Otros Servicios Generales	1,198,202	0	1,198,202	55,788	55,788	1,142,413
<b>Transferencias, Asignaciones, Subsidios y Otras Ayudas</b>	<b>0</b>	<b>0</b>	<b>0</b>	<b>0</b>	<b>0</b>	<b>0</b>
Transferencias Internas y Asignaciones al Sector Público	0	0	0	0	0	0
Transferencias al Resto del Sector Público	0	0	0	0	0	0
Subsidios y Subvenciones	0	0	0	0	0	0
Ayudas Sociales	0	0	0	0	0	0
Pensiones y Jubilaciones	0	0	0	0	0	0
Transferencias a Fideicomisos, Mandatos y Otros Análogos	0	0	0	0	0	0
Transferencias a la Seguridad Social	0	0	0	0	0	0
Donativos	0	0	0	0	0	0
Transferencias al Exterior	0	0	0	0	0	0
<b>Bienes Muebles, Inmuebles e Intangibles</b>	<b>1,835,000</b>	<b>0</b>	<b>1,835,000</b>	<b>0</b>	<b>0</b>	<b>1,835,000</b>
Mobiliario y Equipo de Administración	335,000	0	335,000	0	0	335,000
Mobiliario y Equipo Educativo y Recreativo	0	0	0	0	0	0
Equipo e Instrumental Médico y de Laboratorio	0	0	0	0	0	0
Vehículos y Equipo de Transporte	1,500,000	0	1,500,000	0	0	1,500,000
Equipo de Defensa y Seguridad	0	0	0	0	0	0
Maquinaria, Otros Equipos y Herramientas	0	0	0	0	0	0

**FIDEICOMISO DE TURISMO DE LOS CABOS**  
**Estado Analítico del Ejercicio del Presupuesto de Egresos**  
**Clasificación por Objeto del Gasto (Capítulo y Concepto)**  
**Del 1 de Enero al 31 de Marzo de 2023**

Concepto	Egresos					Subejercicio 6 = ( 3 - 4 )
	Aprobado	Ampliaciones/ (Reducciones)	Modificado	Devengado	Pagado	
	1	2	3 = ( 1 + 2 )	4	5	
Activos Biológicos	0	0	0	0	0	0
Bienes Inmuebles	0	0	0	0	0	0
Activos Intangibles	0	0	0	0	0	0
<b>Inversión Pública</b>	<b>0</b>	<b>0</b>	<b>0</b>	<b>0</b>	<b>0</b>	<b>0</b>
Obra Pública en Bienes de Dominio Público	0	0	0	0	0	0
Obra Pública en Bienes Propios	0	0	0	0	0	0
Proyectos Productivos y Acciones de Fomento	0	0	0	0	0	0
<b>Inversiones Financieras y Otras Provisiones</b>	<b>0</b>	<b>0</b>	<b>0</b>	<b>0</b>	<b>0</b>	<b>0</b>
Inversiones Para el Fomento de Actividades Productivas	0	0	0	0	0	0
Acciones y Participaciones de Capital	0	0	0	0	0	0
Compra de Títulos y Valores	0	0	0	0	0	0
Concesión de Préstamos	0	0	0	0	0	0
Inversiones en Fideicomisos, Mandatos y Otros Análogos	0	0	0	0	0	0
Otras Inversiones Financieras	0	0	0	0	0	0
Provisiones para Contingencias y Otras Erogaciones Especiales	0	0	0	0	0	0
<b>Participaciones y Aportaciones</b>	<b>0</b>	<b>0</b>	<b>0</b>	<b>0</b>	<b>0</b>	<b>0</b>
Participaciones	0	0	0	0	0	0
Aportaciones	0	0	0	0	0	0
Convenios	0	0	0	0	0	0
<b>Deuda Pública</b>	<b>0</b>	<b>0</b>	<b>0</b>	<b>0</b>	<b>0</b>	<b>0</b>
Amortización de la Deuda Pública	0	0	0	0	0	0
Intereses de la Deuda Pública	0	0	0	0	0	0
Comisiones de la Deuda Pública	0	0	0	0	0	0
Gastos de la Deuda Pública	0	0	0	0	0	0
Costo por Coberturas	0	0	0	0	0	0
Apoyos Financieros	0	0	0	0	0	0
Adeudos de Ejercicios Fiscales Anteriores (Adefas)	0	0	0	0	0	0
<b>Total del Gasto</b>	<b>382,883,265</b>	<b>0</b>	<b>382,883,265</b>	<b>22,454,307</b>	<b>22,454,307</b>	<b>360,428,957</b>

  
 \_\_\_\_\_  
 ARQ. RODRIGO ESPONDA CASCAJARES  
 DIRECTOR GENERAL

  
 \_\_\_\_\_  
 CP. JAIME DANIEL MARTINEZ ROMERO  
 CONTADOR EXTERNO

**FIDEICOMISO DE TURISMO DE LOS CABOS**  
**Estado Analítico del Ejercicio del Presupuesto de Egresos**  
**Clasificación Funcional (Finalidad y Función)**  
**Del 1 de Enero al 31 de Marzo de 2023**

Concepto	Egresos					Subejercicio 6 = ( 3 - 4 )
	Aprobado	Ampliaciones/ (Reducciones)	Modificado	Devengado	Pagado	
	1	2	3 = ( 1 + 2 )	4	5	
<b>Gobierno</b>	<b>29,582,925</b>	<b>0</b>	<b>29,582,925</b>	<b>596,206</b>	<b>596,206</b>	<b>28,986,719</b>
Legislación	29,582,925	0	29,582,925	596,206	596,206	28,986,719
Justicia	0	0	0	0	0	0
Coordinación de la Política de Gobierno	0	0	0	0	0	0
Relaciones Exteriores	0	0	0	0	0	0
Asuntos Financieros y Hacendarios	0	0	0	0	0	0
Seguridad Nacional	0	0	0	0	0	0
Asuntos de Orden Público y de Seguridad Interior	0	0	0	0	0	0
Otros Servicios Generales	0	0	0	0	0	0
<b>Desarrollo Social</b>	<b>0</b>	<b>0</b>	<b>0</b>	<b>0</b>	<b>0</b>	<b>0</b>
Protección Ambiental	0	0	0	0	0	0
Vivienda y Servicios a la Comunidad	0	0	0	0	0	0
Salud	0	0	0	0	0	0
Recreación, Cultura y Otras Manifestaciones Sociales	0	0	0	0	0	0
Educación	0	0	0	0	0	0
Protección Social	0	0	0	0	0	0
Otros Asuntos Sociales	0	0	0	0	0	0
<b>Desarrollo Económico</b>	<b>353,300,340</b>	<b>0</b>	<b>353,300,340</b>	<b>21,858,101</b>	<b>21,858,101</b>	<b>331,442,238</b>
Asuntos Económicos, Comerciales y Laborales en General	0	0	0	0	0	0
Agropecuaria, Silvicultura, Pesca y Caza	0	0	0	0	0	0
Combustibles y Energía	0	0	0	0	0	0
Minería, Manufacturas y Construcción	0	0	0	0	0	0
Transporte	0	0	0	0	0	0
Comunicaciones	94,650	0	94,650	0	0	94,650
Turismo	353,205,690	0	353,205,690	21,858,101	21,858,101	331,347,588
Ciencia, Tecnología e Innovación	0	0	0	0	0	0
Otras Industrias y Otros Asuntos Económicos	0	0	0	0	0	0
<b>Otras no Clasificadas en Funciones Anteriores</b>	<b>0</b>	<b>0</b>	<b>0</b>	<b>0</b>	<b>0</b>	<b>0</b>
Transacciones de la Deuda Publica / Costo Financiero de la Deuda	0	0	0	0	0	0
Transferencias, Participaciones y Aportaciones entre Diferentes Niveles y Ordenes de Gobierno	0	0	0	0	0	0
Saneamiento del Sistema Financiero	0	0	0	0	0	0
Adeudos de Ejercicios Fiscales Anteriores	0	0	0	0	0	0
<b>Total del Gasto</b>	<b>382,883,265</b>	<b>0</b>	<b>382,883,265</b>	<b>22,454,307</b>	<b>22,454,307</b>	<b>360,428,957</b>

  
 ARQ. RODRIGO ESPONDA CASCAJARES  
 DIRECTOR GENERAL

  
 CP. JAIME DANIEL MARTINEZ ROMERO  
 CONTADOR EXTERNO



**FIDEICOMISO DE TURISMO DE LOS CABOS**  
**Endeudamiento Neto**  
**Del 1 de Enero al 31 de Marzo de 2023**

Identificación de Crédito o Instrumento	Contratación / Colocación	Amortización	Endeudamiento Neto
	A	B	C = A - B
<b>Créditos Bancarios</b>			
			0
			0
			0
			0
			0
			0
			0
			0
			0
<b>Total Créditos Bancarios</b>	<b>0</b>	<b>0</b>	<b>0</b>
<b>Otros Instrumentos de Deuda</b>			
			0
			0
			0
			0
			0
			0
			0
			0
<b>Total Otros Instrumentos de Deuda</b>	<b>0</b>	<b>0</b>	<b>0</b>
<b>TOTAL</b>	<b>0</b>	<b>0</b>	<b>0</b>


---

 ARQ. RODRIGO ESPONDA CASCAJARES  
 DIRECTOR GENERAL


---

 CP. JAIME DANIEL MARTINEZ ROMERO  
 CONTADOR EXTERNO

**FIDEICOMISO DE TURISMO DE LOS CABOS**  
**Intereses de la Deuda**  
**Del 1 de Enero al 31 de Marzo de 2023**

Identificación de Crédito o Instrumento	Devengado	Pagado
<b>Créditos Bancarios</b>		
<b>Total de intereses de Créditos Bancarios</b>	<b>0</b>	<b>0</b>
<b>Otros Instrumentos de Deuda</b>		
<b>Total de intereses de Otros Instrumentos de Deuda</b>	<b>0</b>	<b>0</b>
<b>TOTAL</b>	<b>0</b>	<b>0</b>


  
 \_\_\_\_\_  
 ARQ. RODRIGO ESPONDA CASCAJARES  
 DIRECTOR GENERAL

  
 \_\_\_\_\_  
 CP. JAIME DANIEL MARTINEZ ROMERO  
 CONTADOR EXTERNO

**FIDEICOMISO DE TURISMO DE LOS CABOS**  
**Flujo de Fondos**  
**Del 1 de Enero al 31 de Marzo de 2023**  
**(Cifras en Pesos)**

Concepto	Estimado / Aprobado	Devengado	Recaudado / Pagado
<b>Rubros de Ingresos</b>	<b>358,015,106</b>	<b>608,522</b>	<b>608,522</b>
Impuestos	0	0	0
Cuotas y Aportaciones de Seguridad Social	0	0	0
Contribuciones de Mejoras	0	0	0
Derechos	0	0	0
Productos	0	0	0
Aprovechamientos	12,931	12,931	12,931
Ingresos por Venta de Bienes, Prestación de Servicios y Otros Ingresos	212,295	595,591	595,591
Participaciones, Aportaciones, Convenios, Incentivos Derivados de la Colaboración Fiscal y Fondos Distintos de Aportaciones	357,789,880	0	0
Transferencias, Asignaciones, Subsidios y Subvenciones, y Pensiones y Jubilaciones	0	0	0
Ingresos Derivados de Financiamientos	0	0	0
<b>Capítulos de Gasto</b>	<b>382,883,265</b>	<b>22,454,307</b>	<b>22,454,307</b>
Servicios Personales	18,351,847	2,596,842	2,596,842
Materiales y Suministros	412,568	54,302	54,302
Servicios Generales	362283849.7	19,803,163	19,803,163
Transferencias, Asignaciones, Subsidios y Otras Ayudas	0	0	0
Bienes Muebles, Inmuebles e Intangibles	1,835,000	0	0
Inversión Pública	0	0	0
Inversiones Financieras y Otras Provisiones	0	0	0
Participaciones y Aportaciones	0	0	0
Deuda Pública	0	0	0
<b>Total de las operaciones</b>	<b>-24,868,159</b>	<b>-21,845,785</b>	<b>-21,845,785</b>

Bajo protesta de decir verdad declaramos que los Estados Financieros y sus notas, son razonablemente correctos y son responsabilidad del emisor.


---

 ARQ. RODRIGO ESPONDA CASCAJARES  
 DIRECTOR GENERAL


---

 CP. JAIME DANIEL MARTÍNEZ ROMERO  
 CONTADOR EXTERNO