

FIDEICOMISO DE TURISMO DE LOS CABOS
Estado Analítico de Ingresos
Del 1 de Enero al 31 de Mayo de 2023

| Rubro de Ingresos | Ingreso | | | | | Diferencia (6= 5 - 1) |
|---|--------------------|-----------------------------------|--------------------------|--------------------|------------------|--------------------------|
| | Estimado (1) | Ampliaciones y Reducciones (2) | Modificado (3= 1 + 2) | Devengado (4) | Recaudado (5) | |
| Impuestos | 0 | 0 | 0 | 0 | 0 | 0 |
| Cuotas y Aportaciones de Seguridad Social | 0 | 0 | 0 | 0 | 0 | 0 |
| Contribuciones de Mejoras | 0 | 0 | 0 | 0 | 0 | 0 |
| Derechos | 0 | 0 | 0 | 0 | 0 | 0 |
| Productos | 0 | 0 | 0 | 0 | 0 | 0 |
| Aprovechamientos | 0 | 12,931 | 12,931 | 53,879 | 53,879 | 53,879 |
| Ingresos por Venta de Bienes, Prestación de Servicios y Otros Ingresos | 212,295 | 0 | 212,295 | 892,152 | 892,152 | 679,857 |
| Participaciones, Aportaciones, Convenios, Incentivos Derivados de la Colaboración Fiscal y Fondos Distintos de Aportaciones | 357,789,880 | 0 | 357,789,880 | 211,580,860 | 0 | -357,789,880 |
| Transferencias, Asignaciones, Subsidios y Subvenciones, y Pensiones y Jubilaciones | 0 | 0 | 0 | 0 | 0 | 0 |
| Ingresos Derivados de Financiamientos | 0 | 0 | 0 | 0 | 0 | 0 |
| Total | 358,002,175 | 12,931 | 358,015,106 | 212,526,891 | 946,031 | |
| Ingresos excedentes | | | | | | -357,056,144 |


| Estado Analítico de Ingresos Por Fuente de Financiamiento | Ingreso | | | | | Diferencia (6= 5 - 1) |
|---|--------------------|-----------------------------------|--------------------------|--------------------|------------------|--------------------------|
| | Estimado (1) | Ampliaciones y Reducciones (2) | Modificado (3= 1 + 2) | Devengado (4) | Recaudado (5) | |
| Ingresos del Poder Ejecutivo Federal o Estatal y de los Municipios | 357,789,880 | 12,931 | 357,802,811 | 211,634,739 | 53,879 | -357,736,001 |
| Impuestos | 0 | 0 | 0 | 0 | 0 | 0 |
| Cuotas y Aportaciones de Seguridad Social | 0 | 0 | 0 | 0 | 0 | 0 |
| Contribuciones de Mejoras | 0 | 0 | 0 | 0 | 0 | 0 |
| Derechos | 0 | 0 | 0 | 0 | 0 | 0 |
| Productos | 0 | 0 | 0 | 0 | 0 | 0 |
| Aprovechamientos | 0 | 12,931 | 12,931 | 53,879 | 53,879 | 53,879 |
| Participaciones, Aportaciones, Convenios, Incentivos Derivados de la Colaboración Fiscal y Fondos Distintos de Aportaciones | 357,789,880 | 0 | 357,789,880 | 211,580,860 | 0 | -357,789,880 |
| Transferencias, Asignaciones, Subsidios y Subvenciones, y Pensiones y Jubilaciones | 0 | 0 | 0 | 0 | 0 | 0 |
| Ingresos de los Entes Públicos de los Poderes Legislativo y Judicial, de los Órganos Autónomos y del Sector Paraestatal o Paramunicipal, así como de las Empresas Productivas del Estado | 212,295 | 0 | 212,295 | 892,152 | 892,152 | 679,857 |
| Cuotas y Aportaciones de Seguridad Social | 0 | 0 | 0 | 0 | 0 | 0 |
| Productos | 0 | 0 | 0 | 0 | 0 | 0 |
| Ingresos por Venta de Bienes, Prestación de Servicios y Otros Ingresos | 212,295 | 0 | 212,295 | 892,152 | 892,152 | 679,857 |
| Transferencias, Asignaciones, Subsidios y Subvenciones, y Pensiones y Jubilaciones | 0 | 0 | 0 | 0 | 0 | 0 |
| Ingresos derivados de financiamiento | 0 | 0 | 0 | 0 | 0 | 0 |
| Ingresos Derivados de Financiamientos | 0 | 0 | 0 | 0 | 0 | 0 |
| Total | 358,002,175 | 12,931 | 358,015,106 | 212,526,891 | 946,031 | |
| Ingresos excedentes | | | | | | -357,056,144 |

Los Ingresos por Fuente de Financiamiento pudieran no corresponder al tipo de Ente Público configurado. Se sugiere revisar:

- Que la clasificación administrativa en Configuración del Ente sea correcta.
- Que sus ingresos estén clasificados en los conceptos correctos y aplicables a su Ente Público. Se deberá corregir o reclasificar lo que se requiera.

Es necesario tomar en cuenta que el formato limita los ingresos que corresponden a los Poderes Legislativo, Judicial, Órganos Autónomos, Sector Paraestatal y Empresas productivas del Estado, por lo que el SAACG NET mostrará completos los ingresos en el apartado donde sea posible, aun cuando no correspondan.



ARQ. RODRIGO ESPONDA CASCAJARES
DIRECTOR GENERAL


CP. JAIME DANIEL MARTINEZ ROMERO
CONTADOR EXTERNO



Cuenta Pública 2023
FIDEICOMISO DE TURISMO DE LOS CABOS
 Estado Analítico del Ejercicio del Presupuesto de Egresos
 Clasificación Administrativa
 Del 1 de Enero al 31 de Mayo de 2023

| Concepto | Egresos | | | | | Subejercicio |
|---------------------------------|--------------------|--------------------------------|--------------------|-------------------|-------------------|--------------------|
| | Aprobado | Ampliaciones/ (Reducciones) | Modificado | Devengado | Pagado | |
| | 1 | 2 | 3 = (1 + 2) | 4 | 5 | |
| PROMOCIÓN Y PUBLICIDAD | 369,476,889 | 95,521,925 | 464,998,815 | 71,750,397 | 67,052,249 | 393,248,418 |
| Promocion | 218,619,567 | 93,897,389 | 312,516,957 | 48,822,310 | 46,687,760 | 263,694,647 |
| Publicidad | 150,857,322 | 1,624,536 | 152,481,858 | 22,928,087 | 20,364,489 | 129,553,771 |
| GASTOS DE ADMINISTRACIÓN | 13,406,375 | -811,441 | 12,594,934 | 3,087,559 | 3,087,559 | 9,507,376 |
| Administración | 13,406,375 | -811,441 | 12,594,934 | 3,087,559 | 3,087,559 | 9,507,376 |
| Total del Gasto | 382,883,265 | 94,710,484 | 477,593,749 | 74,837,955 | 70,139,808 | 402,755,794 |



 ARQ. RODRIGO ESPONDA CASCAJARES
 DIRECTOR GENERAL




 CP. JAIME DANIEL MARTINEZ ROMERO
 CONTADOR EXTERNO

FIDEICOMISO DE TURISMO DE LOS CABOS
 Estado Analítico del Ejercicio del Presupuesto de Egresos
 Clasificación Económica (por Tipo de Gasto)
 Del 1 de Enero al 31 de Mayo de 2023

| Concepto | Egresos | | | | | Subejercicio 6 = (3 - 4) |
|---|--------------------|-----------------------------|--------------------|-------------------|-------------------|-------------------------------|
| | Aprobado | Ampliaciones/ (Reducciones) | Modificado | Devengado | Pagado | |
| | 1 | 2 | 3 = (1 + 2) | 4 | 5 | |
| Gasto Corriente | 380,736,400 | 94,710,484 | 475,446,884 | 74,825,082 | 70,126,935 | 400,621,802 |
| Gasto de Capital | 2,146,865 | 0 | 2,146,865 | 12,873 | 12,873 | 2,133,992 |
| Amortización de la Deuda y Disminución de Pasivos | 0 | 0 | 0 | 0 | 0 | 0 |
| Pensiones y Jubilaciones | 0 | 0 | 0 | 0 | 0 | 0 |
| Participaciones | 0 | 0 | 0 | 0 | 0 | 0 |
| Total del Gasto | 382,883,265 | 94,710,484 | 477,593,749 | 74,837,955 | 70,139,808 | 402,755,794 |


 ARQ. RODRIGO ESPONDA CASCAJARES
 DIRECTOR GENERAL



 CP. JAIME DANIEL MARTINEZ ROMERO
 CONTADOR EXTERNO



FIDEICOMISO DE TURISMO DE LOS CABOS
Estado Analítico del Ejercicio del Presupuesto de Egresos
Clasificación por Objeto del Gasto (Capítulo y Concepto)
Del 1 de Enero al 31 de Mayo de 2023

| Concepto | Egresos | | | | | Subejercicio |
|---|--------------------|--------------------------------|--------------------|-------------------|-------------------|--------------------|
| | Aprobado | Ampliaciones/ (Reducciones) | Modificado | Devengado | Pagado | |
| | 1 | 2 | 3 = (1 + 2) | 4 | 5 | |
| Servicios Personales | 18,351,847 | -2,647,671 | 15,704,176 | 4,408,673 | 4,408,673 | 11,295,502 |
| Remuneraciones al Personal de Carácter Permanente | 14,277,394 | -2,381,147 | 11,896,247 | 3,800,846 | 3,800,846 | 8,095,402 |
| Remuneraciones al Personal de Carácter Transitorio | 0 | 0 | 0 | 0 | 0 | 0 |
| Remuneraciones Adicionales y Especiales | 1,493,516 | 0 | 1,493,516 | 8,347 | 8,347 | 1,485,169 |
| Seguridad Social | 2,580,937 | -266,524 | 2,314,413 | 599,481 | 599,481 | 1,714,932 |
| Otras Prestaciones Sociales y Económicas | 0 | 0 | 0 | 0 | 0 | 0 |
| Previsiones | 0 | 0 | 0 | 0 | 0 | 0 |
| Pago de Estímulos a Servidores Públicos | 0 | 0 | 0 | 0 | 0 | 0 |
| Materiales y Suministros | 412,568 | 0 | 412,568 | 115,982 | 115,982 | 296,586 |
| Materiales de Administración, Emisión de Documentos y Artículos Oficiales | 146,832 | 0 | 146,832 | 15,518 | 15,518 | 131,314 |
| Alimentos y Utensilios | 85,736 | 0 | 85,736 | 13,001 | 13,001 | 72,735 |
| Materias Primas y Materiales de Producción y Comercialización | 0 | 0 | 0 | 0 | 0 | 0 |
| Materiales y Artículos de Construcción y de Reparación | 0 | 0 | 0 | 0 | 0 | 0 |
| Productos Químicos, Farmacéuticos y de Laboratorio | 0 | 0 | 0 | 0 | 0 | 0 |
| Combustibles, Lubricantes y Aditivos | 180,000 | 0 | 180,000 | 87,462 | 87,462 | 92,538 |
| Vestuario, Blancos, Prendas de Protección y Artículos Deportivos | 0 | 0 | 0 | 0 | 0 | 0 |
| Materiales y Suministros Para Seguridad | 0 | 0 | 0 | 0 | 0 | 0 |
| Herramientas, Refacciones y Accesorios Menores | 0 | 0 | 0 | 0 | 0 | 0 |
| Servicios Generales | 362,283,850 | 97,358,155 | 459,642,005 | 70,313,300 | 65,615,153 | 389,328,705 |
| Servicios Básicos | 212,858 | 0 | 212,858 | 96,458 | 96,458 | 116,400 |
| Servicios de Arrendamiento | 1,589,915 | 0 | 1,589,915 | 572,011 | 572,011 | 1,017,904 |
| Servicios Profesionales, Científicos, Técnicos y Otros Servicios | 15,552,524 | -1,271,700 | 14,280,824 | 4,129,385 | 4,129,385 | 10,151,439 |
| Servicios Financieros, Bancarios y Comerciales | 1,881,023 | 0 | 1,881,023 | 547,720 | 547,720 | 1,333,303 |
| Servicios de Instalación, Reparación, Mantenimiento y Conservación | 490,144 | 0 | 490,144 | 52,240 | 52,240 | 437,904 |
| Servicios de Comunicación Social y Publicidad | 246,648,080 | 45,061,097 | 291,709,178 | 35,364,156 | 30,666,009 | 256,345,021 |
| Servicios de Traslado y Viáticos | 8,824,735 | 110,402 | 8,935,137 | 1,420,676 | 1,420,676 | 7,514,461 |
| Servicios Oficiales | 85,886,369 | 53,895,185 | 139,781,554 | 27,983,775 | 27,983,775 | 111,797,779 |
| Otros Servicios Generales | 1,198,202 | -436,829 | 761,373 | 146,878 | 146,878 | 614,494 |
| Transferencias, Asignaciones, Subsidios y Otras Ayudas | 0 | 0 | 0 | 0 | 0 | 0 |
| Transferencias Internas y Asignaciones al Sector Público | 0 | 0 | 0 | 0 | 0 | 0 |
| Transferencias al Resto del Sector Público | 0 | 0 | 0 | 0 | 0 | 0 |
| Subsidios y Subvenciones | 0 | 0 | 0 | 0 | 0 | 0 |
| Ayudas Sociales | 0 | 0 | 0 | 0 | 0 | 0 |
| Pensiones y Jubilaciones | 0 | 0 | 0 | 0 | 0 | 0 |
| Transferencias a Fideicomisos, Mandatos y Otros Análogos | 0 | 0 | 0 | 0 | 0 | 0 |
| Transferencias a la Seguridad Social | 0 | 0 | 0 | 0 | 0 | 0 |
| Donativos | 0 | 0 | 0 | 0 | 0 | 0 |
| Transferencias al Exterior | 0 | 0 | 0 | 0 | 0 | 0 |
| Bienes Muebles, Inmuebles e Intangibles | 1,835,000 | 0 | 1,835,000 | 0 | 0 | 1,835,000 |

| | | | | | | |
|---|--------------------|-------------------|--------------------|-------------------|-------------------|--------------------|
| Mobiliario y Equipo de Administración | 335,000 | 0 | 335,000 | 0 | 0 | 335,000 |
| Mobiliario y Equipo Educativo y Recreativo | 0 | 0 | 0 | 0 | 0 | 0 |
| Equipo e Instrumental Médico y de Laboratorio | 0 | 0 | 0 | 0 | 0 | 0 |
| Vehículos y Equipo de Transporte | 1,500,000 | 0 | 1,500,000 | 0 | 0 | 1,500,000 |
| Equipo de Defensa y Seguridad | 0 | 0 | 0 | 0 | 0 | 0 |
| Maquinaria, Otros Equipos y Herramientas | 0 | 0 | 0 | 0 | 0 | 0 |
| Activos Biológicos | 0 | 0 | 0 | 0 | 0 | 0 |
| Bienes Inmuebles | 0 | 0 | 0 | 0 | 0 | 0 |
| Activos Intangibles | 0 | 0 | 0 | 0 | 0 | 0 |
| Inversión Pública | 0 | 0 | 0 | 0 | 0 | 0 |
| Obra Pública en Bienes de Dominio Público | 0 | 0 | 0 | 0 | 0 | 0 |
| Obra Pública en Bienes Propios | 0 | 0 | 0 | 0 | 0 | 0 |
| Proyectos Productivos y Acciones de Fomento | 0 | 0 | 0 | 0 | 0 | 0 |
| Inversiones Financieras y Otras Provisiones | 0 | 0 | 0 | 0 | 0 | 0 |
| Inversiones Para el Fomento de Actividades Productivas | 0 | 0 | 0 | 0 | 0 | 0 |
| Acciones y Participaciones de Capital | 0 | 0 | 0 | 0 | 0 | 0 |
| Compra de Títulos y Valores | 0 | 0 | 0 | 0 | 0 | 0 |
| Concesión de Préstamos | 0 | 0 | 0 | 0 | 0 | 0 |
| Inversiones en Fideicomisos, Mandatos y Otros Análogos | 0 | 0 | 0 | 0 | 0 | 0 |
| Otras Inversiones Financieras | 0 | 0 | 0 | 0 | 0 | 0 |
| Provisiones para Contingencias y Otras Erogaciones Especiales | 0 | 0 | 0 | 0 | 0 | 0 |
| Participaciones y Aportaciones | 0 | 0 | 0 | 0 | 0 | 0 |
| Participaciones | 0 | 0 | 0 | 0 | 0 | 0 |
| Aportaciones | 0 | 0 | 0 | 0 | 0 | 0 |
| Convenios | 0 | 0 | 0 | 0 | 0 | 0 |
| Deuda Pública | 0 | 0 | 0 | 0 | 0 | 0 |
| Amortización de la Deuda Pública | 0 | 0 | 0 | 0 | 0 | 0 |
| Intereses de la Deuda Pública | 0 | 0 | 0 | 0 | 0 | 0 |
| Comisiones de la Deuda Pública | 0 | 0 | 0 | 0 | 0 | 0 |
| Gastos de la Deuda Pública | 0 | 0 | 0 | 0 | 0 | 0 |
| Costo por Coberturas | 0 | 0 | 0 | 0 | 0 | 0 |
| Apoyos Financieros | 0 | 0 | 0 | 0 | 0 | 0 |
| Adeudos de Ejercicios Fiscales Anteriores (Adefas) | 0 | 0 | 0 | 0 | 0 | 0 |
| Total del Gasto | 382,883,265 | 94,710,484 | 477,593,749 | 74,837,955 | 70,139,808 | 402,755,794 |



 ARQ. RODRIGO ESPONZA CASCAJARES
 DIRECTOR GENERAL


 CP. JAIME DANIEL MARTINEZ ROMERO
 CONTADOR EXTERNO



FIDEICOMISO DE TURISMO DE LOS CABOS
Estado Analítico del Ejercicio del Presupuesto de Egresos
Clasificación Funcional (Finalidad y Función)
Del 1 de Enero al 31 de Mayo de 2023

| Concepto | Egresos | | | | | Subejercicio 6 = (3 - 4) |
|---|--------------------|------------------------------|--------------------|-------------------|-------------------|-------------------------------|
| | Aprobado | Ampliaciones/ Reducciones | Modificado | Devengado | Pagado | |
| | 1 | 2 | 3 = (1 + 2) | 4 | 5 | |
| Gobierno | 29,582,925 | 0 | 29,582,925 | 6,110,175 | 6,110,175 | 23,472,750 |
| Legislación | 29,582,925 | 0 | 29,582,925 | 6,110,175 | 6,110,175 | 23,472,750 |
| Justicia | 0 | 0 | 0 | 0 | 0 | 0 |
| Coordinación de la Política de Gobierno | 0 | 0 | 0 | 0 | 0 | 0 |
| Relaciones Exteriores | 0 | 0 | 0 | 0 | 0 | 0 |
| Asuntos Financieros y Hacendarios | 0 | 0 | 0 | 0 | 0 | 0 |
| Seguridad Nacional | 0 | 0 | 0 | 0 | 0 | 0 |
| Asuntos de Orden Público y de Seguridad Interior | 0 | 0 | 0 | 0 | 0 | 0 |
| Otros Servicios Generales | 0 | 0 | 0 | 0 | 0 | 0 |
| Desarrollo Social | 0 | 0 | 0 | 0 | 0 | 0 |
| Protección Ambiental | 0 | 0 | 0 | 0 | 0 | 0 |
| Vivienda y Servicios a la Comunidad | 0 | 0 | 0 | 0 | 0 | 0 |
| Salud | 0 | 0 | 0 | 0 | 0 | 0 |
| Recreación, Cultura y Otras Manifestaciones Sociales | 0 | 0 | 0 | 0 | 0 | 0 |
| Educación | 0 | 0 | 0 | 0 | 0 | 0 |
| Protección Social | 0 | 0 | 0 | 0 | 0 | 0 |
| Otros Asuntos Sociales | 0 | 0 | 0 | 0 | 0 | 0 |
| Desarrollo Económico | 353,300,340 | 94,710,484 | 448,010,824 | 68,727,780 | 64,029,633 | 379,283,044 |
| Asuntos Económicos, Comerciales y Laborales en General | 0 | 0 | 0 | 0 | 0 | 0 |
| Agropecuaria, Silvicultura, Pesca y Caza | 0 | 0 | 0 | 0 | 0 | 0 |
| Combustibles y Energía | 0 | 0 | 0 | 0 | 0 | 0 |
| Minería, Manufacturas y Construcción | 0 | 0 | 0 | 0 | 0 | 0 |
| Transporte | 0 | 0 | 0 | 0 | 0 | 0 |
| Comunicaciones | 94,650 | 0 | 94,650 | 0 | 0 | 94,650 |
| Turismo | 353,205,690 | 94,710,484 | 447,916,174 | 68,727,780 | 64,029,633 | 379,188,394 |
| Ciencia, Tecnología e Innovación | 0 | 0 | 0 | 0 | 0 | 0 |
| Otras Industrias y Otros Asuntos Económicos | 0 | 0 | 0 | 0 | 0 | 0 |
| Otras no Clasificadas en Funciones Anteriores | 0 | 0 | 0 | 0 | 0 | 0 |
| Transacciones de la Deuda Pública / Costo Financiero de la Deuda | 0 | 0 | 0 | 0 | 0 | 0 |
| Transferencias, Participaciones y Aportaciones entre Diferentes Niveles y Ordenes de Gobierno | 0 | 0 | 0 | 0 | 0 | 0 |
| Saneamiento del Sistema Financiero | 0 | 0 | 0 | 0 | 0 | 0 |
| Adeudos de Ejercicios Fiscales Anteriores | 0 | 0 | 0 | 0 | 0 | 0 |
| Total del Gasto | 382,883,265 | 94,710,484 | 477,593,749 | 74,837,955 | 70,139,808 | 402,755,794 |



ARQ. RODRIGO ESPONDA CASCAJARES
DIRECTOR GENERAL


CP. JAIME DANIEL MARTINEZ ROMERO
CONTADOR EXTERNO



Gobierno (Federal/Estatal/Municipal) de FIDEICOMISO DE TURISMO DE LOS CABOS
 Estado Analítico del Ejercicio del Presupuesto de Egresos
 Clasificación Administrativa
 Del 1 de Enero al 31 de Mayo de 2023

| Concepto | Egresos | | | | | Subejercicio 6 = (3 - 4) |
|------------------------|----------|--------------------------------|---------------|-----------|----------|-------------------------------|
| | Aprobado | Ampliaciones/ (Reducciones) | Modificado | Devengado | Pagado | |
| | 1 | 2 | 3 = (1 + 2) | 4 | 5 | |
| Poder Ejecutivo | 0 | 0 | 0 | 0 | 0 | 0 |
| Poder Legislativo | 0 | 0 | 0 | 0 | 0 | 0 |
| Poder Judicial | 0 | 0 | 0 | 0 | 0 | 0 |
| Órganos Autónomos | 0 | 0 | 0 | 0 | 0 | 0 |
| Total del Gasto | 0 | 0 | 0 | 0 | 0 | 0 |



ARQ. RODRIGO ESPONDA CASCAJARES
 DIRECTOR GENERAL



CP. JAIME DANIEL MARTINEZ ROMERO
 CONTADOR EXTERNO



Sector Paraestatal del Gobierno (Federal/Estatal/Municipal) de FIDEICOMISO DE TURISMO DE LOS CABOS
 Estado Analítico del Ejercicio del Presupuesto de Egresos
 Clasificación Administrativa
 Del 1 de Enero al 31 de Mayo de 2023

| Concepto | Egresos | | | | | Subejercicio 6 = (3 - 4) |
|---|--------------------|--------------------------------|--------------------|-------------------|-------------------|-------------------------------|
| | Aprobado | Ampliaciones/ (Reducciones) | Modificado | Devengado | Pagado | |
| | 1 | 2 | 3 = (1 + 2) | 4 | 5 | |
| Entidades Paraestatales y Fideicomisos No Empresariales y No Financieros | 0 | 0 | 0 | 0 | 0 | 0 |
| Instituciones Públicas de la Seguridad Social | 0 | 0 | 0 | 0 | 0 | 0 |
| Entidades Paraestatales Empresariales No Financieras con Participación Estatal Mayoritaria | 0 | 0 | 0 | 0 | 0 | 0 |
| Fideicomisos Empresariales No Financieros con Participación Estatal Mayoritaria | 382,883,265 | 94,710,484 | 477,593,749 | 74,837,955 | 70,139,808 | 402,755,794 |
| Entidades Paraestatales Empresariales Financieras Monetarias con Participación Estatal Mayoritaria | 0 | 0 | 0 | 0 | 0 | 0 |
| Entidades Paraestatales Empresariales Financieras No Monetarias con Participación Estatal Mayoritaria | 0 | 0 | 0 | 0 | 0 | 0 |
| Fideicomisos Financieros Públicos con Participación Estatal Mayoritaria | 0 | 0 | 0 | 0 | 0 | 0 |
| Total del Gasto | 382,883,265 | 94,710,484 | 477,593,749 | 74,837,955 | 70,139,808 | 402,755,794 |



 ARQ. RODRIGO ESPONDA CASCAJARES
 DIRECTOR GENERAL


 CP. JAIME DANIEL MARTINEZ ROMERO
 CONTADOR EXTERNO



FIDEICOMISO DE TURISMO DE LOS CABOS
 Endeudamiento Neto
 Del 1 de Enero al 31 de Mayo de 2023

| Identificación de Crédito o Instrumento | Contratación / Colocación | Amortización | Endeudamiento Neto |
|--|---------------------------|--------------|--------------------|
| | A | B | C = A - B |
| Créditos Bancarios | | | |
| | | | 0 |
| | | | 0 |
| | | | 0 |
| | | | 0 |
| | | | 0 |
| | | | 0 |
| | | | 0 |
| | | | 0 |
| | | | 0 |
| | | | 0 |
| Total Créditos Bancarios | 0 | 0 | 0 |
| Otros Instrumentos de Deuda | | | |
| | | | 0 |
| | | | 0 |
| | | | 0 |
| | | | 0 |
| | | | 0 |
| | | | 0 |
| | | | 0 |
| | | | 0 |
| | | | 0 |
| | | | 0 |
| Total Otros Instrumentos de Deuda | 0 | 0 | 0 |
| TOTAL | 0 | 0 | 0 |


 ARQ. RODRIGO ESPONDA CASCAJARES
 DIRECTOR GENERAL


 CP. JAIME DANIEL MARTINEZ ROMERO
 CONTADOR EXTERNO



FIDEICOMISO DE TURISMO DE LOS CABOS
Intereses de la Deuda
Del 1 de Enero al 31 de Mayo de 2023

| Identificación de Crédito o Instrumento | Devengado | Pagado |
|--|-----------|----------|
| Créditos Bancarios | | |
| | | |
| | | |
| | | |
| | | |
| | | |
| | | |
| | | |
| | | |
| | | |
| Total de intereses de Créditos Bancarios | 0 | 0 |
| Otros Instrumentos de Deuda | | |
| | | |
| | | |
| | | |
| | | |
| | | |
| | | |
| | | |
| | | |
| | | |
| Total de intereses de Otros Instrumentos de Deuda | 0 | 0 |
| TOTAL | 0 | 0 |



 ARQ. RODRIGO ESPONDA CASCAJARES
 DIRECTOR GENERAL



 CP. JAIME DANIEL MARTINEZ ROMERO
 CONTADOR EXTERNO



FIDEICOMISO DE TURISMO DE LOS CABOS
Flujo de Fondos
Del 1 de Enero al 31 de Mayo de 2023
(Cifras en Pesos)

| Concepto | Estimado / Aprobado | Devengado | Recaudado / Pagado |
|---|------------------------|--------------------|-----------------------|
| Rubros de Ingresos | 358,002,175 | 212,526,891 | 946,031 |
| Impuestos | 0 | 0 | 0 |
| Cuotas y Aportaciones de Seguridad Social | 0 | 0 | 0 |
| Contribuciones de Mejoras | 0 | 0 | 0 |
| Derechos | 0 | 0 | 0 |
| Productos | 0 | 0 | 0 |
| Aprovechamientos | 0 | 53,879 | 53,879 |
| Ingresos por Venta de Bienes, Prestación de Servicios y Otros Ingresos | 212,295 | 892,152 | 892,152 |
| Participaciones, Aportaciones, Convenios, Incentivos Derivados de la Colaboración Fiscal y Fondos Distintos de Aportaciones | 357,789,880 | 211,580,860 | 0 |
| Transferencias, Asignaciones, Subsidios y Subvenciones, y Pensiones y Jubilaciones | 0 | 0 | 0 |
| Ingresos Derivados de Financiamientos | 0 | 0 | 0 |
| Capítulos de Gasto | 382,883,265 | 74,837,955 | 70,139,808 |
| Servicios Personales | 18,351,847 | 4,408,673 | 4,408,673 |
| Materiales y Suministros | 412,568 | 115,982 | 115,982 |
| Servicios Generales | 362,283,849.7 | 70,313,300 | 65,615,153 |
| Transferencias, Asignaciones, Subsidios y Otras Ayudas | 0 | 0 | 0 |
| Bienes Muebles, Inmuebles e Intangibles | 1,835,000 | 0 | 0 |
| Inversión Pública | 0 | 0 | 0 |
| Inversiones Financieras y Otras Provisiones | 0 | 0 | 0 |
| Participaciones y Aportaciones | 0 | 0 | 0 |
| Deuda Pública | 0 | 0 | 0 |
| Total de las operaciones | -24,881,090 | 137,688,936 | -69,193,777 |

Bajo protesta de decir verdad declaramos que los Estados Financieros y sus notas, son razonablemente correctos y son responsabilidad del emisor.



 ARQ. RODRIGO ESPONDA CASCAJARES
 DIRECTOR GENERAL



 CP. JAIME DANIEL MARTINEZ ROMERO
 CONTADOR EXTERNO

