

Cuenta Pública 2023
FIDEICOMISO DE TURISMO DE LOS CABOS
Estado de Actividades
Del 1 de Enero al 31 de Diciembre de 2023
(Cifras en Pesos)

Concepto	2023	2022
INGRESOS Y OTROS BENEFICIOS		
Ingresos de Gestión	608,155	256,642
Impuestos	0	0
Cuotas y Aportaciones de Seguridad Social	0	0
Contribuciones de Mejoras	0	0
Derechos	0	0
Productos	0	0
Aprovechamientos	219,828	256,642
Ingresos por Venta de Bienes y Prestación de Servicios	388,328	0
Participaciones, Aportaciones, Convenios, Incentivos Derivados de la Colaboración Fiscal, Fondos Distintos de Aportaciones, Transferencias, Asignaciones, Subsidios y Subvenciones, y Pensiones y Jubilaciones	414,200,679	534,904,708
Participaciones, Aportaciones, Convenios, Incentivos Derivados de la Colaboración Fiscal y Fondos Distintos de Aportaciones	414,200,679	534,904,708
Transferencias, Asignaciones, Subsidios y Subvenciones, y Pensiones y Jubilaciones	0	0
Otros Ingresos y Beneficios	4,013,697	2,170,964
Ingresos Financieros	2,100,611	823,227
Incremento por Variación de Inventarios	0	0
Disminución del Exceso de Estimaciones por Pérdida o Deterioro u Obsolescencia	0	0
Disminución del Exceso de Provisiones	0	0
Otros Ingresos y Beneficios Varios	1,913,086	1,347,737
Total de Ingresos y Otros Beneficios	418,822,531	537,332,314
GASTOS Y OTRAS PÉRDIDAS		
Gastos de Funcionamiento	413,895,325	309,380,215
Servicios Personales	13,242,164	14,400,542
Materiales y Suministros	444,403	270,800
Servicios Generales	400,208,759	294,708,873
Transferencias, Asignaciones, Subsidios y Otras Ayudas	0	0
Transferencias Internas y Asignaciones al Sector Público	0	0
Transferencias al Resto del Sector Público	0	0
Subsidios y Subvenciones	0	0
Ayudas Sociales	0	0
Pensiones y Jubilaciones	0	0
Transferencias a Fideicomisos, Mandatos y Contratos Análogos	0	0
Transferencias a la Seguridad Social	0	0
Donativos	0	0
Transferencias al Exterior	0	0
Participaciones y Aportaciones	0	0
Participaciones	0	0
Aportaciones	0	0
Convenios	0	0
Intereses, Comisiones y Otros Gastos de la Deuda Pública	0	0
Intereses de la Deuda Pública	0	0
Comisiones de la Deuda Pública	0	0
Gastos de la Deuda Pública	0	0
Costo por Coberturas	0	0
Apoyos Financieros	0	0
Otros Gastos y Pérdidas Extraordinarias	983,293	1,547,299
Estimaciones, Depreciaciones, Deterioros, Obsolescencia y Amortizaciones	63,771	294,517
Provisiones	0	0
Disminución de Inventarios	0	0
Otros Gastos	919,522	1,252,782
Inversión Pública	0	0
Inversión Pública no Capitalizable	0	0
Total de Gastos y Otras Pérdidas	414,878,618	310,927,513
Resultados del Ejercicio (Ahorro/Desahorro)	3,943,913	226,404,801

Bajo protesta de decir verdad declaramos que los Estados Financieros y sus notas, son razonablemente correctos y son responsabilidad del emisor.


 ARQ. RODRIGO ESPONDA CASCAJARES
 DIRECTOR GENERAL



 CP. JAIME DANIEL MARTÍNEZ ROMERO
 CONTADOR EXTERNO



Cuenta Pública 2023
FIDEICOMISO DE TURISMO DE LOS CABOS
 Estado de Situación Financiera
 Al 31 de Diciembre de 2023
 (Cifras en Pesos)

Concepto	2023	2022	Concepto	2023	2022
ACTIVO			PASIVO		
Activo Circulante			Pasivo Circulante		
Efectivo y Equivalentes	34,174,842	34,542,438	Cuentas por Pagar a Corto Plazo	79,956,851	38,336,245
Derechos a Recibir Efectivo o Equivalentes	573,795,422	529,516,578	Documentos por Pagar a Corto Plazo	0	0
Derechos a Recibir Bienes o Servicios	0	0	Porción a Corto Plazo de la Deuda Pública a Largo Plazo	0	0
Inventarios	0	0	Títulos y Valores a Corto Plazo	0	0
Almacenes	0	0	Pasivos Diferidos a Corto Plazo	0	0
Estimación por Pérdida o Deterioro de Activos Circulantes	0	0	Fondos y Bienes de Terceros en Garantía y/o Administración a Corto Plazo	0	0
Otros Activos Circulantes	0	0	Provisiones a Corto Plazo	0	0
Total de Activos Circulantes	607,970,264	564,059,016	Otros Pasivos a Corto Plazo	0	0
Activo No Circulante			Total de Pasivos Circulantes	79,956,851	38,336,245
Inversiones Financieras a Largo Plazo	0	0	Pasivo No Circulante		
Derechos a Recibir Efectivo o Equivalentes a Largo Plazo	0	0	Cuentas por Pagar a Largo Plazo	0	0
Bienes Inmuebles, Infraestructura y Construcciones en Proceso	1,409,081	1,409,081	Documentos por Pagar a Largo Plazo	0	0
Bienes Muebles	5,618,697	5,569,203	Deuda Pública a Largo Plazo	0	0
Activos Intangibles	0	0	Pasivos Diferidos a Largo Plazo	0	0
Depreciación, Deterioro y Amortización Acumulada de Bienes	-3,624,964	-5,228,741	Fondos y Bienes de Terceros en Garantía y/o en Administración a Largo Plazo	0	0
Activos Diferidos	0	0	Provisiones a Largo Plazo	0	0
Estimación por Pérdida o Deterioro de Activos no Circulantes	0	0	Total de Pasivos No Circulantes	0	0
Otros Activos no Circulantes	0	0	Total del Pasivo	79,956,851	38,336,245
Total de Activos No Circulantes	3,402,815	1,749,543	HACIENDA PÚBLICA/PATRIMONIO		
Total del Activo	611,373,078	565,808,559	Hacienda Pública/Patrimonio Contribuido	0	0
			Aportaciones	0	0
			Donaciones de Capital	0	0
			Actualización de la Hacienda Pública /Patrimonio	0	0
			Hacienda Pública/Patrimonio Generado	531,416,227	527,472,315
			Resultados del Ejercicio (Ahorro/Desahorro)	3,943,913	226,404,801
			Resultados de Ejercicios Anteriores	527,765,851	301,361,050
			Revalúos	0	0
			Reservas	0	0
			Rectificaciones de Resultados de Ejercicios Anteriores	-293,536	-293,536
			Exceso o Insuficiencia en la Actualización de la Hacienda Pública/Patrimonio	0	0
			Resultado por Posición Monetaria	0	0
			Resultado por Tenencia de Activos no Monetarios	0	0
			Total Hacienda Pública/Patrimonio	531,416,227	527,472,315
			Total del Pasivo y Hacienda Pública /Patrimonio	611,373,078	565,808,559

Bajo protesta de decir verdad declaramos que los Estados Financieros y sus notas, son razonablemente correctos y son responsabilidad del emisor.



ARQ. RODRIGO ESPONDA CASCAJARES
DIRECTOR GENERAL




CP. JAIME DANIEL MARTÍNEZ ROMERO
CONTADOR EXTERNO



Cuenta Pública 2023
FIDEICOMISO DE TURISMO DE LOS CABOS
 Estado de Variación en la Hacienda Pública
 Del 1 de Enero al 31 de Diciembre de 2023
 (Cifras en Pesos)

Concepto	Hacienda Pública / Patrimonio Contribuido	Hacienda Pública / Patrimonio Generado de Ejercicios Anteriores	Hacienda Pública / Patrimonio Generado del Ejercicio	Exceso o Insuficiencia en la Actualización de la Hacienda Pública / Patrimonio	TOTAL
Hacienda Pública/ Patrimonio Contribuido Neto de 2022	0				0
Aportaciones	0	0	0	0	0
Donaciones de Capital	0	0	0	0	0
Actualización de la Hacienda Pública/Patrimonio	0	0	0	0	0
Hacienda Pública/Patrimonio Generado Neto de 2022		301,067,513	226,404,801		527,472,315
Resultados del Ejercicio (Ahorro/Desahorro)	0	0	226,404,801	0	226,404,801
Resultados de Ejercicios Anteriores	0	301,361,050	0	0	301,361,050
Revalúos	0	0	0	0	0
Reservas	0	0	0	0	0
Rectificaciones de Resultados de Ejercicios Anteriores	0	-293,536	0	0	-293,536
Exceso o Insuficiencia en la Actualización de la Hacienda Pública/Patrimonio Neto de 2022				0	0
Resultado por Posición Monetaria	0	0	0	0	0
Resultado por Tenencia de Activos no Monetarios	0	0	0	0	0
Hacienda Pública/Patrimonio Neto Final de 2022	0	301,067,513	226,404,801	0	527,472,315
Cambios en la Hacienda Pública/Patrimonio Contribuido Neto de 2023	0				0
Aportaciones	0	0	0	0	0
Donaciones de Capital	0	0	0	0	0
Actualización de la Hacienda Pública/Patrimonio	0	0	0	0	0
Variaciones de la Hacienda Pública/Patrimonio Generado Neto de 2023		301,361,050	-297,417,137		3,943,913
Resultados del Ejercicio (Ahorro/Desahorro)	0	0	3,943,913	0	3,943,913
Resultados de Ejercicios Anteriores	0	301,361,050	-301,361,050	0	0
Revalúos	0	0	0	0	0
Reservas	0	0	0	0	0
Rectificaciones de Resultados de Ejercicios Anteriores	0	0	0	0	0
Cambios en el Exceso o Insuficiencia en la Actualización de la Hacienda Pública/Patrimonio Neto de 2023				0	0
Resultado por Posición Monetaria	0	0	0	0	0
Resultado por Tenencia de Activos no Monetarios	0	0	0	0	0
Hacienda Pública/Patrimonio Neto Final de 2023	0	602,428,563	-71,012,335	0	531,416,227

Bajo protesta de decir verdad declaramos que los Estados Financieros y sus notas, son razonablemente correctos y son responsabilidad del emisor.



 ARQ. RODRIGO ESPONDA CASCAJARES
 DIRECTOR GENERAL




 CP. JAIME DANIEL MARTINEZ ROMERO
 CONTADOR EXTERNO



Cuenta Pública 2023
FIDEICOMISO DE TURISMO DE LOS CABOS
 Estado de Cambios en la Situación Financiera
 Del 1 de Enero al 31 de Diciembre de 2023
 (Cifras en Pesos)

Concepto	Origen	Aplicación
ACTIVO	367,596	45,932,115
Activo Circulante	367,596	44,278,844
Efectivo y Equivalentes	367,596	0
Derechos a Recibir Efectivo o Equivalentes	0	44,278,844
Derechos a Recibir Bienes o Servicios	0	0
Inventarios	0	0
Almacenes	0	0
Estimación por Pérdida o Deterioro de Activos Circulantes	0	0
Otros Activos Circulantes	0	0
Activo No Circulante	0	1,653,271
Inversiones Financieras a Largo Plazo	0	0
Derechos a Recibir Efectivo o Equivalentes a Largo Plazo	0	0
Bienes Inmuebles, Infraestructura y Construcciones en Proceso	0	0
Bienes Muebles	0	49,494
Activos Intangibles	0	0
Depreciación, Deterioro y Amortización Acumulada de Bienes	0	1,603,777
Activos Diferidos	0	0
Estimación por Pérdida o Deterioro de Activos no Circulantes	0	0
Otros Activos no Circulantes	0	0
PASIVO	41,620,606	0
Pasivo Circulante	41,620,606	0
Cuentas por Pagar a Corto Plazo	41,620,606	0
Documentos por Pagar a Corto Plazo	0	0
Porción a Corto Plazo de la Deuda Pública a Largo Plazo	0	0
Títulos y Valores a Corto Plazo	0	0
Pasivos Diferidos a Corto Plazo	0	0
Fondos y Bienes de Terceros en Garantía y/o Administración a Corto Plazo	0	0
Provisiones a Corto Plazo	0	0
Otros Pasivos a Corto Plazo	0	0
Pasivo No Circulante	0	0
Cuentas por Pagar a Largo Plazo	0	0
Documentos por Pagar a Largo Plazo	0	0
Deuda Pública a Largo Plazo	0	0
Pasivos Diferidos a Largo Plazo	0	0
Fondos y Bienes de Terceros en Garantía y/o en Administración a Largo Plazo	0	0
Provisiones a Largo Plazo	0	0
HACIENDA PÚBLICA/PATRIMONIO	226,404,801	222,460,889
Hacienda Pública/Patrimonio Contribuido	0	0
Aportaciones	0	0
Donaciones de Capital	0	0
Actualización de la Hacienda Pública/Patrimonio	0	0
Hacienda Pública/Patrimonio Generado	226,404,801	222,460,889
Resultados del Ejercicio (Ahorro/Desahorro)	0	222,460,889
Resultados de Ejercicios Anteriores	226,404,801	0
Revalúos	0	0
Reservas	0	0
Rectificaciones de Resultados de Ejercicios Anteriores	0	0
Exceso o Insuficiencia en la Actualización de la Hacienda Pública/Patrimonio	0	0
Resultado por Posición Monetaria	0	0
Resultado por Tenencia de Activos no Monetarios	0	0

Bajo protesta de decir verdad declaramos que los Estados Financieros y sus notas, son razonablemente correctos y son responsabilidad del emisor.


 ARQ. RODRIGO ESPONDA CASCAJARES
 DIRECTOR GENERAL



 CP. JAIME DANIEL MARTÍNEZ ROMERO
 CONTADOR EXTERNO



Cuenta Pública 2023
FIDEICOMISO DE TURISMO DE LOS CABOS
 Estado de Flujos de Efectivo
 Del 1 de Enero al 31 de Diciembre de 2023
 (Cifras en Pesos)

Concepto	2023	2022
Flujos de Efectivo de las Actividades de Operación		
Origen	338,774,760	303,176,307
Impuestos	0	0
Cuotas y Aportaciones de Seguridad Social	0	0
Contribuciones de Mejoras	0	0
Derechos	0	0
Productos	0	0
Aprovechamientos	219,828	256,642
Ingresos por Venta de Bienes y Prestación de Servicios	2,488,939	823,227
Participaciones, Aportaciones, Convenios, Incentivos Derivados de la Colaboración Fiscal y Fondos Distintos de Aportaciones	0	277,728,347
Transferencias, Asignaciones, Subsidios y Subvenciones, y Pensiones y Jubilaciones	0	0
Otros Orígenes de Operación	336,065,994	24,368,091
Aplicación	337,550,910	269,895,369
Servicios Personales	12,686,158	13,935,417
Materiales y Suministros	428,772	264,531
Servicios Generales	324,435,980	255,695,420
Transferencias Internas y Asignaciones al Sector Público	0	0
Transferencias al Resto del Sector Público	0	0
Subsidios y Subvenciones	0	0
Ayudas Sociales	0	0
Pensionamientos y Jubilaciones	0	0
Transferencias a Fideicomisos, Mandatos y Contratos Análogos	0	0
Transferencias a la Seguridad Social	0	0
Donativos	0	0
Transferencias al Exterior	0	0
Participaciones	0	0
Aportaciones	0	0
Convenios	0	0
Otras Aplicaciones de Operación	0	0
Flujos Netos de Efectivo por Actividades de Operación	1,223,850	33,280,938
Flujos de Efectivo de las Actividades de Inversión		
Origen	0	0
Bienes Inmuebles, Infraestructura y Construcciones en Proceso	0	0
Bienes Muebles	0	0
Otros Orígenes de Inversión	0	0
Aplicación	1,591,446	308,928
Bienes Inmuebles, Infraestructura y Construcciones en Proceso	0	0
Bienes Muebles	1,591,446	308,928
Otras Aplicaciones de Inversión	0	0
Flujos Netos de Efectivo por Actividades de Inversión	-1,591,446	-308,928
Flujos de Efectivo de las Actividades de Financiamiento		
Origen	0	0
Endeudamiento Neto	0	0
Interno	0	0
Externo	0	0
Otros Orígenes de Financiamiento	0	0
Aplicación	0	0
Servicios de la Deuda	0	0
Interno	0	0
Externo	0	0
Otras Aplicaciones de Financiamiento	0	0
Flujos Netos de Efectivo por Actividades de Financiamiento	0	0
Incremento/Disminución Neta en el Efectivo y Equivalentes al Efectivo	-367,596	32,972,010
Efectivo y Equivalentes al Efectivo al Inicio del Ejercicio	34,542,438	1,542,419
Efectivo y Equivalentes al Efectivo al Final del Ejercicio	34,174,842	34,514,429

Bajo protesta de decir verdad declaramos que los Estados Financieros y sus notas, son razonablemente correctos y son responsabilidad del emisor.


 ARQ. RODRIGO ESPONDA CASCAJARES
 DIRECTOR GENERAL

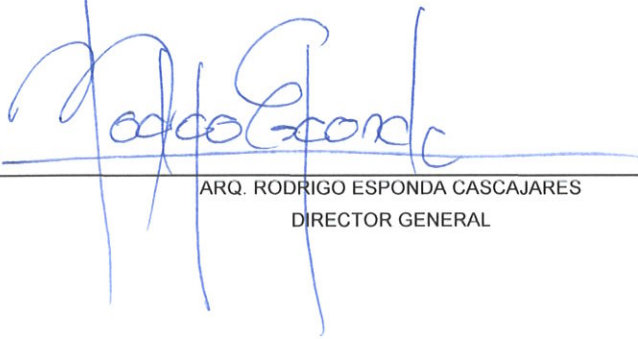

 CP. JAIME DANIEL MARTÍNEZ ROMERO
 CONTADOR EXTERNO



Cuenta Pública 2023
FIDEICOMISO DE TURISMO DE LOS CABOS
 Estado Analítico del Activo
 Del 1 de Enero al 31 de Diciembre de 2023
 (Cifras en Pesos)

Concepto	Saldo Inicial	Cargos del Periodo	Abonos del Periodo	Saldo Final	Variación del Periodo
ACTIVO	565,808,559	10,756,457,555	10,710,893,036	611,373,078	45,564,519
Activo Circulante	564,059,016	10,753,136,736	10,709,225,488	607,970,264	43,911,248
Efectivo y Equivalentes	34,542,438	10,327,107,820	10,327,475,416	34,174,842	-367,596
Derechos a Recibir Efectivo o Equivalentes	529,516,578	425,836,022	381,557,179	573,795,422	44,278,844
Derechos a Recibir Bienes o Servicios	0	192,894	192,894	0	0
Inventarios	0	0	0	0	0
Almacenes	0	0	0	0	0
Estimación por Pérdida o Deterioro de Activos Circulantes	0	0	0	0	0
Otros Activos Circulantes	0	0	0	0	0
Activo No Circulante	1,749,543	3,320,819	1,667,548	3,402,815	1,653,271
Inversiones Financieras a Largo Plazo	0	0	0	0	0
Derechos a Recibir Efectivo o Equivalentes a Largo Plazo	0	0	0	0	0
Bienes Inmuebles, Infraestructura y Construcciones en Proceso	1,409,081	0	0	1,409,081	0
Bienes Muebles	5,569,203	1,717,042	1,667,548	5,618,697	49,494
Activos Intangibles	0	0	0	0	0
Depreciación, Deterioro y Amortización Acumulada de Bienes	-5,228,741	1,603,777	0	-3,624,964	1,603,777
Activos Diferidos	0	0	0	0	0
Estimación por Pérdida o Deterioro de Activos no Circulantes	0	0	0	0	0
Otros Activos no Circulantes	0	0	0	0	0

Bajo protesta de decir verdad declaramos que los Estados Financieros y sus notas, son razonablemente correctos y son responsabilidad del emisor.



ARQ. RODRIGO ESPONDA CASCAJARES
 DIRECTOR GENERAL






CP. JAIME DANIEL MARTÍNEZ ROMERO
 CONTADOR EXTERNO

Cuenta Pública 2023
FIDEICOMISO DE TURISMO DE LOS CABOS
 Estado Analítico de la Deuda y Otros Pasivos
 Del 1 de Enero al 31 de Diciembre de 2023
 (Cifras en Pesos)

Denominación de las Deudas	Moneda de Contratación	Institución o País Acreedor	Saldo Inicial del Periodo	Saldo Final del Periodo
DEUDA PÚBLICA				
Corto Plazo				
Deuda Interna			0	0
Instituciones de Crédito	Peso	México	0	0
Títulos y Valores	Peso	México	0	0
Arrendamientos Financieros	Peso	México	0	0
Deuda Externa			0	0
Organismos Financieros Internacionales	Peso	México	0	0
Deuda Bilateral	Peso	México	0	0
Títulos y Valores	Peso	México	0	0
Arrendamientos Financieros	Peso	México	0	0
Subtotal de Deuda Pública a Corto Plazo			0	0
Largo Plazo				
Deuda Interna			0	0
Instituciones de Crédito	Peso	México	0	0
Títulos y Valores	Peso	México	0	0
Arrendamientos Financieros	Peso	México	0	0
Deuda Externa			0	0
Organismos Financieros Internacionales	Peso	México	0	0
Deuda Bilateral	Peso	México	0	0
Títulos y Valores	Peso	México	0	0
Arrendamientos Financieros	Peso	México	0	0
Subtotal de Deuda Pública a Largo Plazo			0	0
Total de Otros Pasivos	Peso	México	38,336,245	79,956,851
Total de Deuda Pública y Otros Pasivos			38,336,245	79,956,851

Bajo protesta de decir verdad declaramos que los Estados Financieros y sus notas, son razonablemente correctos y son responsabilidad del emisor.



 ARQ. RODRIGO ESPONDA CASCAJARES
 DIRECTOR GENERAL



 CP. JAIME DANIEL MARTÍNEZ ROMERO
 CONTADOR EXTERNO




Cuenta Pública 2023
FIDEICOMISO DE TURISMO DE LOS CABOS
Informe sobre Pasivos Contingentes
Del 1 de Enero al 31 de Diciembre de 2023
(Cifras en Pesos)

En cumplimiento a lo dispuesto en los artículos 46, Fracción I, Inciso f) y 52 de la Ley General de Contabilidad Gubernamental y de conformidad con lo establecido en el Capítulo VII, Numeral II, Inciso h) del Manual de Contabilidad Gubernamental emitido por el CONAC, el Ente Público informa lo siguiente:

Cuenta	Concepto	Importe
TOTAL		

Bajo protesta de decir verdad declaramos que los Estados Financieros y sus notas, son razonablemente correctos y son responsabilidad del emisor.



ARQ. RODRIGO ESPONDA CASCAJARES
DIRECTOR GENERAL



CP. JAIME DANIEL MARTINEZ ROMERO
CONTADOR EXTERNO



FIDEICOMISO DE TURISMO DE LOS CABOS
ESTADO DE BAJA CALIFORNIA SUR
NOTAS A LOS ESTADOS FINANCIEROS

AL 31 DE DICIEMBRE DE 2023

Formato de reforma 06/12/2022

Las notas a los estados financieros son explicaciones que amplían el origen y significado de los datos y cifras que se presentan en los Estados Financieros, proporcionando información acerca del ente público, sus transacciones y otros eventos que lo han afectado o podrían afectar económicamente, las cuales son parte integrante de los mismos, teniendo presente los postulados de revelación suficiente e importancia relativa.

Su objetivo es revelar y proporcionar información adicional que no se presenta en los Estados Financieros, pero que es relevante para la comprensión de alguno de ellos. Lo anterior para dar cumplimiento a los artículos 46, fracción I, inciso g), 47, 48 y 49 de la Ley General de Contabilidad Gubernamental (LGCG).

Las Notas a los Estados Financieros deberán incluir en el encabezado los siguientes datos: Nombre del Ente Público, la denominación "Notas a los Estados Financieros", período de que se trata y la unidad monetaria en que están expresadas las cifras (pesos).

A continuación se presentan los tres tipos de notas que acompañan a los Estados Financieros, a saber:

- a) Notas de gestión administrativa.*
- b) Notas de desglose, y*
- c) Notas de memoria (cuentas de orden).*

a) NOTAS DE GESTIÓN ADMINISTRATIVA

1. Introducción

Los Estados Financieros de los entes públicos, proveen de información financiera a los principales usuarios de la misma, al Congreso y a los ciudadanos.

El objetivo del presente documento es la revelación del contexto y de los aspectos económicos-financieros más relevantes que influyeron en las decisiones del período, y que deberán ser considerados en la

De esta manera, se informa y explica la respuesta del gobierno a las condiciones relacionadas con la información financiera de cada período de gestión; además, de exponer aquellas políticas que podrían afectar

2. Panorama Económico y Financiero

El ente opera mediante las transferencias realizadas por aportaciones correspondientes al 3% del Impuesto sobre Hospedaje

3. Autorización e Historia

El Fideicomiso de Turismo de Los Cabos (Banco Santander Mexicano F 110602 fue constituido mediante Contrato de Fideicomiso Irrevocable de Inversión, Administración y Fuente de Pago el 26 de junio de 1997, con la finalidad de administrar el 80% de los ingresos obtenidos por el Impuesto Sobre Hospedaje que se genere en el Municipio de Los Cabos, dedicando los fondos única y exclusivamente a la promoción turística de Los Cabos, Baja California Sur, así como al equipamiento e infraestructura turística de dicho municipio, para coadyuvar a ubicarlo como un destino turístico preferente a nivel nacional e internacional.

Sus antecedentes son: Por decreto de fecha 16 de diciembre de 1996, mediante el cual se promulga la Ley de Hacienda del Estado de Baja California Sur, se prevé en el Título Segundo Capítulo Sexto, el cobro de

FIDEICOMISO DE TURISMO DE LOS CABOS
ESTADO DE BAJA CALIFORNIA SUR
NOTAS A LOS ESTADOS FINANCIEROS

Los antecedentes con el decreto de fecha 10 de diciembre de 1999, mediante el cual se promulgó la Ley de Hacienda del Estado de Baja California Sur, se provee en el mismo segundo capítulo sexto, el sobre de Impuestos sobre la prestación de servicios de hospedaje, aplicando la tasa del 2% a los ingresos que perciban las

4. Organización y Objeto Social

El Comité Técnico tiene por objeto regular la operación del Fideicomiso, entre otros, en todo lo concerniente a las sesiones del Comité Técnico, su representación, elaboración del Presupuesto Anual de Promoción Turística, Gasto e Inversión del Fideicomiso de Turismo de Los Cabos, atribuciones del Presidente del Comité Técnico, del Secretario y del Director General.

La creación de un patrimonio autónomo, custodiado, invertido y administrado por el fiduciario, para destinarse en los términos que apruebe e indique el comité técnico, a las siguientes acciones: 1. Determinar los mecanismos necesarios para realizar la promoción, difusión y publicidad turística de los recursos, atractivos, servicios y lugares turísticos del Municipio de Los Cabos, Baja California Sur.

2. Promover, fomentar y participar en la planeación, programación y desarrollo de turismo en el Municipio de Los Cabos, Baja California Sur.

3. Instrumentar y realizar campañas de publicidad estatal, nacional e internacional, para promover y difundir los recursos, atractivos y servicios turísticos del Municipio de Los Cabos, Baja California Sur.

4. Elaborar estudios e investigaciones, estadísticas y estudios de mercado, que permitan evaluar la imagen turística del Municipio de Los Cabos, Baja California Sur, así como las tendencias y características del mercado turístico y demás información socioeconómica del Municipio de Los Cabos, Baja California Sur.

5. Difundir los resultados de las campañas de promoción y publicidad turística para el Municipio de Los Cabos, y proporcionar la información relativa al Gobierno del Estado.

6. Alentar y Fomentar la inversión de capitales nacionales y extranjeros en la dotación de infraestructura, equipamiento urbano y las demás acciones necesarias para el desarrollo turístico del Municipio de Los Cabos, Baja California Sur. La propuesta de estos gastos deberá ser aprobada por

7. Adquirir, fraccionar, vender, arrendar, administrar y, en general, realizar cualquier tipo de enajenación de bienes muebles e inmuebles que contribuyan

5. Bases de Preparación de los Estados Financieros

El Fideicomiso de Turismo de Los Cabos, para la preparación de sus Estados Financieros, ha observado la normatividad emitida por el Consejo Nacional de Armonización Contable (CONAC), y las Normas de Información Financiera Gubernamental emitidas por la Secretaría de Hacienda y Crédito Público y las demás disposiciones legales aplicables.

6. Políticas de Contabilidad Significativas

La Entidad prepara y presenta sus estados financieros con base en los principios de contabilidad gubernamentales aplicables a entidades públicas. A

7. Posición en Moneda Extranjera y Protección por Riesgo Cambiario

Concepto	Importe
ACTIVOS DE MONEDA EXTRANJERA	\$.00
PASIVOS EN MONEDA EXTRANJERA	\$.00
POSICION EN MONEDA EXTRANJERA	\$.00
TIPO DE CAMBIO	18.7793
EQUIVALENTES EN MONEDA NACIONAL	\$.00

FIDEICOMISO DE TURISMO DE LOS CABOS
ESTADO DE BAJA CALIFORNIA SUR
NOTAS A LOS ESTADOS FINANCIEROS

8. Reporte Analítico del Activo

El Fideicomiso cumple con los lineamientos que menciona el Boletín B-16 para el Balance General o Estado de Situación Financiera donde, el patrimonio permanentemente restringido debe distinguir, restricciones permanentes en la tenencia de activos como obras donadas con estipulaciones de que se usen para un fin específico, se conserven y no se venda. Los activos fijos se registran a su costo original de adquisición y los gastos originados por su mantenimiento y conservación se cargan a los resultados de operación del periodo en que se incurren. Las construcciones en proceso son las obras registradas a su valor que se ha pagado al contratista hasta el término de la ejecución de la misma, que es donde se capitaliza. Las depreciaciones se calculan y registran siguiendo el método de línea recta, de acuerdo a los porcentos máximos establecidos en la Ley del Impuesto sobre la Renta

9. Fideicomisos, Mandatos y Análogos

Concepto	Importe
Promocion	\$ 218,619,567
Publicidad	\$ 150,857,322
Administracion	\$ 13,406,375

10. Reporte de la Recaudación

El ente no cuenta con recaudacion propia

11. Información sobre la Deuda y el Reporte Analítico de la Deuda

El fideicomiso no cuenta con deuda

12. Calificaciones otorgadas

El ente no ha realizado transacciones sujetas a una calificación crediticia.

13. Proceso de Mejora

La entidad no presenta procesos de mejora

14. Información por Segmentos

La entidad no presenta información por segmentos

FIDEICOMISO DE TURISMO DE LOS CABOS
ESTADO DE BAJA CALIFORNIA SUR
NOTAS A LOS ESTADOS FINANCIEROS

15. Eventos Posteriores al Cierre

A la fecha de la emisión de los estados financieros no se reportan Eventos posteriores, originen ajustes a los resultados del ejercicio a que se refieren los

16. Partes Relacionadas

El fideicomiso no cuenta con partes relacionadas

17. Responsabilidad Sobre la Presentación Razonable de la Información Contable

La información financiera deberá llevar la leyenda "Bajo protesta de decir verdad declaramos que los Estados Financieros y sus notas, son razonablemente correctos y son responsabilidad del emisor". Lo

"Bajo protesta de decir verdad declaramos que los Estados Financieros y sus notas, son razonablemente correctos y son responsabilidad del emisor".

b) NOTAS DE DESGLOSE

1) NOTAS AL ESTADO DE ACTIVIDADES

Ingresos y Otros Beneficios

1. Explicar aquellas cuentas de los rubros que integran los grupos de: Ingresos de Gestión; Participaciones, Aportaciones, Convenios, Incentivos Derivados de la Colaboración Fiscal, Fondos Distintos de Aportaciones, Transferencias, Asignaciones, Subsidios y Subvenciones, y Pensiones y Jubilaciones; y Otros Ingresos y Beneficios, que en lo individual representen el 15% o más del total del rubro al que corresponden.

Concepto	Importe
IMPUESTOS	\$.00
PARTICIPACIONES, APORTACIONES, CONVENIOS, INCENTIVOS DERIVADOS DE LA COLABORACION	\$ 414,200,679.00
OTROS INGRESOS Y BENEFICIOS VARIOS	\$ 1,913,085.57
Suma	416113764.6

Concepto	Importe	%
IMPUESTOS SOBRE LOS INGRESOS	\$.00	Configurar formula de porcentaje de su preferencia
PARTICIPACIONES	\$.00	Configurar formula de porcentaje de su preferencia
OTROS INGRESOS Y BENEFICIOS VARIOS	\$.00	Configurar formula de porcentaje de su preferencia

Ingresos de Gestión

Concepto	Importe
	\$.00

FIDEICOMISO DE TURISMO DE LOS CABOS
ESTADO DE BAJA CALIFORNIA SUR
NOTAS A LOS ESTADOS FINANCIEROS

	Suma	0
--	------	---

Participaciones, Aportaciones, Convenios, Incentivos Derivados de la Colaboración Fiscal, Fondos Distintos de Aportaciones, Transferencias, Asignaciones, Subsidios y Subvenciones, y Pensiones y Jubilaciones

Concepto	Importe
	\$.00
	\$.00
Subtotal PARTICIPACIONES	0
APORTACIONES	\$.00
Subtotal APORTACIONES	0
	\$.00
	\$.00
Subtotal CONVENIOS	0
INCENTIVOS DERIVADOS DE LA COLABORACIÓN FISCAL	\$.00
Subtotal INCENTIVOS DERIVADOS DE LA COLABORACIÓN FISCAL	0
FONDOS DISTINTOS DE APORTACIONES	\$.00
Subtotal FONDOS DISTINTOS DE APORTACIONES	0
TRANSFERENCIAS Y ASIGNACIONES	\$.00
Subtotal TRANSFERENCIAS Y ASIGNACIONES	0
SUBSIDIOS Y SUBVENCIONES	\$.00
Subtotal SUBSIDIOS Y SUBVENCIONES	0
PENSIONES Y JUBILACIONES	\$.00
Subtotal PENSIONES Y JUBILACIONES	0
Suma	0

Otros Ingresos y Beneficios

Concepto	Importe
Ingresos por participación en Reuniones y eventos	\$.00
Suma	0

Gastos y Otras Pérdidas:

- Explicar aquellas cuentas de los rubros que integran los grupos de: Gastos de Funcionamiento; Transferencias, Subsidios y Otras Ayudas; Participaciones y Aportaciones; Intereses, Comisiones y Otros Gastos de la Deuda Pública; Otros Gastos y Pérdidas Extraordinarias, así como Inversión Pública, que en lo individual representen el 15% o más del total del rubro al que corresponden.

FIDEICOMISO DE TURISMO DE LOS CABOS
ESTADO DE BAJA CALIFORNIA SUR
NOTAS A LOS ESTADOS FINANCIEROS

Concepto	Importe
SERVICIOS PERSONALES	\$ 13,242,163.93
TRANSFERENCIAS INTERNAS Y ASIGNACIONES AL SECTOR PÚBLICO	\$.00
PARTICIPACIONES	\$.00
INTERESES DE LA DEUDA PÚBLICA	\$.00
ESTIMACIONES, DEPRECIACIONES, DETERIOROS, OBSOLESCENCIA Y AMORTIZACIONES	\$ 63,770.75
INVERSIÓN PÚBLICA NO CAPITALIZABLE	\$.00
Suma	13305934.68

Concepto	Importe	%
REMUNERACIONES AL PERSONAL DE CARACTER PERMANENTE	\$ 9,995,726.25	Configurar formula de porcentaje de su preferencia
ASIGNACIONES AL SECTOR PÚBLICO	\$.00	Configurar formula de porcentaje de su preferencia
PARTICIPACIONES DE LA FEDERACIÓN A ENTIDADES FEDERATIVAS Y MU	\$.00	Configurar formula de porcentaje de su preferencia
INTERESES DE LA DEUDA PÚBLICA INTERNA	\$.00	Configurar formula de porcentaje de su preferencia
DEPRECIACIÓN DE BIENES MUEBLES	\$.00	Configurar formula de porcentaje de su preferencia
CONSTRUCCIÓN EN BIENES NO CAPITALIZABLE	\$.00	Configurar formula de porcentaje de su preferencia

Gastos de Funcionamiento

Concepto	Importe
Sueldos base al personal permanente	\$ 9,995,726.25
Suma	9995726.25

Transferencias, Asignaciones, Subsidios y Otras Ayudas

Concepto	Importe
	\$.00
Suma	0

Participaciones y Aportaciones

Concepto	Importe
	\$.00
Suma	0

FIDEICOMISO DE TURISMO DE LOS CABOS
ESTADO DE BAJA CALIFORNIA SUR
NOTAS A LOS ESTADOS FINANCIEROS

Intereses, Comisiones y Otros Gastos de la Deuda Pública

Concepto	Importe
	\$.00
Suma	0

Otros Gastos y Pérdidas Extraordinarias

Concepto	Importe
Mobiliario	\$.00
Suma	0

Inversión Pública

Concepto	Importe
	\$.00
Suma	0

II) NOTAS AL ESTADO DE SITUACIÓN FINANCIERA

Activo

- **Efectivo y Equivalentes**

1. Se informará acerca de los fondos con afectación específica, el tipo y monto de los mismos; de las inversiones temporales se revelará su tipo y monto.

A continuación se relacionan las cuentas que integran el rubro de efectivo y equivalentes:

Concepto	2023	2022
EFFECTIVO	\$ 35,000.00	\$ 35,000.00
BANCOS/TESORERÍA	\$ 62,045.88	\$.00
INVERSIONES TEMPORALES (HASTA 3 MESES)	\$ 34,077,795.95	\$ 34,507,437.74
FONDOS CON AFECTACIÓN ESPECÍFICA	\$.00	\$.00
DEPÓSITOS DE FONDOS DE TERCEROS EN GARANTÍA Y/O ADM	\$.00	\$.00
OTROS EFECTIVOS Y EQUIVALENTES	\$.00	\$.00

FIDEICOMISO DE TURISMO DE LOS CABOS
ESTADO DE BAJA CALIFORNIA SUR
NOTAS A LOS ESTADOS FINANCIEROS

Suma	34174841.83	34542437.74
------	-------------	-------------

Efectivo

Representa el monto en dinero propiedad del ente público en caja y aquel que está a su cuidado y administración.

Concepto	Importe
	\$.00
Suma	0

Bancos/Tesorería

Representa el monto de efectivo disponible propiedad de *ENTE/INSTITUTO*, en instituciones bancarias, su importe se integra por:

Banco	Importe
	\$.00
	\$.00
	\$.00
Suma	0

Inversiones Temporales

Representa el monto de efectivo invertido por *ENTE/INSTITUTO*, la cual se efectúa a plazos que van de inversión a la vista hasta 90 días, su importe se integra por:

Banco	Importe
	\$.00
	\$.00
	\$.00
	\$.00
	\$.00
Suma	0

Fondos con Afectación Específica

Representan el monto de los fondos con afectación específica que deben financiar determinados gastos o actividades.

Banco	Importe
	\$.00
	\$.00

FIDEICOMISO DE TURISMO DE LOS CABOS
ESTADO DE BAJA CALIFORNIA SUR
NOTAS A LOS ESTADOS FINANCIEROS

	0
Suma	0

• **Derechos a recibir Efectivo y Equivalentes y Bienes o Servicios**

2. *Por tipo de contribución se informará el monto que se encuentre pendiente de cobro y por recuperar de hasta cinco ejercicios anteriores, asimismo se deberán considerar los montos sujetos a algún tipo de juicio con una antigüedad mayor a la señalada y la factibilidad de cobro.*
3. *Se informará, de manera agrupada, los derechos a recibir efectivo y equivalentes, y bienes o servicios, (excepto cuentas por cobrar de contribuciones e inversiones financieras) en una desagregación por su vencimiento en días a 90, 180, menor o igual a 365 y mayor a 365. Adicionalmente, se informará de las características cualitativas relevantes que afecten a estas cuentas.*

Concepto	2023	2022
DERECHOS A RECIBIR EFECTIVO O EQUIVALENTES	\$ 573,795,421.80	\$ 529,516,578.28
DERECHOS A RECIBIR BIENES O SERVICIOS	\$.00	\$.00
Suma	573795421.8	529516578.3

Cuentas por Cobrar a Corto Plazo

Representa el monto de los derechos de cobro a favor del ente público, cuyo origen es distinto de los ingresos por contribuciones, productos y aprovechamientos, que serán exigibles en un plazo menor o igual a doce meses.

Concepto	2023	2022
Ingresos por Venta de Bienes y Prestación de Servicios d	\$.00	\$.00
Suma	0	0

Deudores Diversos por Cobrar a Corto Plazo

Representa el monto de los derechos de cobro a favor del ente público por gastos por comprobar, principalmente relacionados con viáticos.

Otros Derechos a recibir Efectivo y Equivalentes a Corto Plazo

Representan los derechos de cobro originados en el desarrollo de las actividades del ente público, de los cuales se espera recibir una contraprestación representada en recursos, bienes o servicios; en un plazo menor o igual a doce meses, no incluidos en las cuentas anteriores.

Anticipo a Proveedores por Adquisición de Bienes y Prestación de Servicios a Corto Plazo

FIDEICOMISO DE TURISMO DE LOS CABOS
ESTADO DE BAJA CALIFORNIA SUR
NOTAS A LOS ESTADOS FINANCIEROS

Representa los anticipos entregados a proveedores por adquisición de bienes y prestación de servicios, previo a la recepción parcial o total, que serán exigibles en un plazo menor o igual a doce meses.

- **Inventarios**

4. Se clasificarán como inventarios los bienes disponibles para su transformación. Esta nota aplica para aquellos entes públicos que realicen algún proceso de transformación y/o elaboración de bienes.

En la nota se informará del sistema de costeo y método de valuación aplicados a los inventarios, así como la conveniencia de su aplicación dada la naturaleza de los mismos. Adicionalmente, se revelará el impacto en la información financiera por cambios en el método o sistema.

- **Almacenes**

5. De la cuenta Almacén se informará acerca del método de valuación, así como la conveniencia de su aplicación. Adicionalmente, se revelará el impacto en la información financiera por cambios en el método.

- **Inversiones Financieras**

6. De la cuenta Fideicomisos, Mandatos y Contratos Análogos se informarán los recursos asignados por tipo y monto, y características significativas que tengan o puedan tener alguna incidencia en las mismas.
7. Se informarán los saldos e integración de las cuentas: Participaciones y Aportaciones de Capital, Inversiones a Largo Plazo y Títulos y Valores a Largo Plazo.

- **Bienes Muebles, Inmuebles e Intangibles**

8. Se informará de manera agrupada por cuenta, los rubros de Bienes Muebles e Inmuebles, el monto de la cuenta y de la depreciación del ejercicio y la acumulada, el método de depreciación, tasas determinadas y los criterios de aplicación de los mismos. Asimismo, se informará de las características significativas del estado en que se encuentren los activos.

Bienes Muebles

Concepto	2023	2022
MOBILIARIO Y EQUIPO DE ADMINISTRACIÓN	\$ 3,920,742.61	\$ 3,473,900.38
MOBILIARIO Y EQUIPO EDUCACIONAL Y RECREATIVO	\$ 119,022.10	\$ 119,022.10
VEHICULOS Y EQUIPO DE TRANSPORTE	\$ 1,270,200.00	\$ 1,667,547.75
MAQUINARIA, OTROS EQUIPOS Y HERRAMIENTAS	\$ 308,732.66	\$ 308,732.66
Total BIENES MUEBLES	5618697.37	5569202.89

Bienes Inmuebles, Infraestructura y Construcciones en Proceso

Concepto	2023	2022
----------	------	------

FIDEICOMISO DE TURISMO DE LOS CABOS
ESTADO DE BAJA CALIFORNIA SUR
NOTAS A LOS ESTADOS FINANCIEROS

TERRENOS	\$.00	\$.00
VIVIENDAS	\$.00	\$.00
Total BIENES INMUEBLES, INFRAESTRUCTURA Y CONSTR	0	0

Depreciaciones

Concepto	2023	2022
DEPRECIACIÓN ACUMULADA DE BIENES MUEBLES	\$ 2,735,948.66	\$ 4,339,725.66
Total DEPRECIACIÓN, DETERIORO Y AMORTIZACIÓN ACU	2735948.66	4339725.66

9. Se informará de manera agrupada por cuenta, los rubros de activos intangibles y diferidos, su monto y naturaleza, amortización del ejercicio, amortización acumulada, tasa y método aplicados.

Activos Intangibles

Concepto	2023	2022
SOFTWARE	\$.00	\$.00
LICENCIAS	\$.00	\$.00
Total ACTIVOS INTANGIBLES	0	0

Activo Diferido

Concepto	2023	2022
OTROS ACTIVOS DIFERIDOS	\$.00	\$.00
Total ACTIVOS DIFERIDOS	0	0

Amortizaciones

Concepto	2023	2022
AMORTIZACIÓN ACUMULADA DE ACTIVOS INTANGIBLES	\$.00	\$.00
Total DEPRECIACIÓN, DETERIORO Y AMORTIZACIÓN ACU	0	0

- **Estimaciones y Deterioros**

10. Se informarán los criterios utilizados para la determinación de las estimaciones; por ejemplo: estimación de cuentas incobrables, estimación por deterioro de inventarios, deterioro de bienes y cualquier otra que aplique.

- **Otros Activos**

FIDEICOMISO DE TURISMO DE LOS CABOS
ESTADO DE BAJA CALIFORNIA SUR
NOTAS A LOS ESTADOS FINANCIEROS

11. De las cuentas de otros activos se informará por tipo circulante o no circulante, los montos totales asociados y sus características cualitativas significativas que les impacten financieramente.

Otros Activos Circulantes

Concepto	2023	2022
VALORES EN GARANTÍA	\$.00	\$.00
BIENES EN GARANTÍA (EXCLUYE DEPÓSITOS DE FONDOS)	\$.00	\$.00
Total	0	0

Otros Activos No Circulantes

Concepto	2023	2022
BIENES EN CONCESIÓN	\$.00	\$.00
BIENES EN ARRENDAMIENTO FINANCIERO	\$.00	\$.00
Total	0	0

Pasivo

• **Cuentas y Documentos por pagar**

1. Se elaborará una relación de las cuentas y documentos por pagar en una desagregación por su vencimiento en días a 90, 180, menor o igual a 365 y mayor a 365. Asimismo, se informará sobre la factibilidad del pago de dichos pasivos.

Servicios Personales por Pagar a Corto Plazo

Representa los adeudos por las remuneraciones del personal al servicio del ente público, de carácter permanente o transitorio, que deberá pagar en un plazo menor o igual a doce meses.

Proveedores por Pagar a Corto Plazo

Representa los adeudos con proveedores derivados de operaciones del ente público, con vencimiento menor o igual a doce meses.

Concepto	Importe
Regules Bukantz Eduardo	\$.00
Mondejar Rojo Miguel Angel	\$.00
Mondejar Rojo Miguel Angel	\$.00
Brambila Duran Orieli	\$.00
ASOCIADOS REPRESENTANTES DE LINEAS AEREAS EN GUADALAJARA A.	\$.00

FIDEICOMISO DE TURISMO DE LOS CABOS
ESTADO DE BAJA CALIFORNIA SUR
NOTAS A LOS ESTADOS FINANCIEROS

Suma	0
------	---

- **Fondos y Bienes de Terceros en Garantía y/o Administración**

2. Se informará de manera agrupada los recursos localizados en Fondos de Bienes de Terceros en Garantía y/o Administración a corto y largo plazo, así como la naturaleza de dichos recursos y sus características cualitativas significativas que les afecten o pudieran afectarles financieramente.

- **Pasivos Diferidos**

3. Se informará de las cuentas de los pasivos diferidos por tipo, monto y naturaleza, así como las características significativas que les impacten o pudieran impactarles financieramente.

Pasivos Diferidos a Corto Plazo

Concepto	2023	2022
	\$.00	\$.00
	\$.00	\$.00
Total	0	0

Pasivos Diferidos a Largo Plazo

Concepto	2023	2022
	\$.00	\$.00
	\$.00	\$.00
Total	0	0

- **Provisiones**

4. Se informará de las cuentas de provisiones por tipo, monto y naturaleza, así como las características significativas que les impacten.

Provisiones a Corto Plazo

Concepto	2023	2022
	\$.00	\$.00
	\$.00	\$.00
Total	0	0

FIDEICOMISO DE TURISMO DE LOS CABOS
ESTADO DE BAJA CALIFORNIA SUR
NOTAS A LOS ESTADOS FINANCIEROS

Provisiones a Largo Plazo

Concepto	2023	2022
	\$.00	\$.00
	\$.00	\$.00
Total	0	0

• Otros Pasivos

5. De las cuentas de otros pasivos se informará por tipo circulante o no circulante, los montos totales y sus características cualitativas significativas que les impacten financieramente.

III) NOTAS AL ESTADO DE VARIACIÓN EN LA HACIENDA PÚBLICA

1. Se informará de manera agrupada, acerca de las modificaciones al patrimonio contribuido por tipo, naturaleza y monto.

2. Se informará de manera agrupada, acerca del monto y procedencia de los recursos que modifican al patrimonio generado.

IV) NOTAS AL ESTADO DE FLUJOS DE EFECTIVO

Efectivo y equivalentes

1. Presentar el análisis de las cifras del periodo actual (20XN) y periodo anterior (20XN-1) del Efectivo y Equivalentes al Efectivo, al Final del Ejercicio del Estado de Flujos de Efectivo, respecto a la composición del rubro de Efectivo y Equivalentes, utilizando el siguiente cuadro:

Efectivo y Equivalentes		
Concepto	2023	2022
Efectivo	35000	35000
Bancos/Tesorería	62045.88	0
Bancos/Dependencias y Otros	\$.00	\$.00
Inversiones Temporales (Hasta 3 meses)	34077795.95	34507437.74
Fondos con Afectación Específica	0	0
Depósitos de Fondos de Terceros en Garantía y/o Administración	0	0
Otros Efectivos y Equivalentes	0	0
Total	34174841.83	34542437.74

2. Detallar las adquisiciones de las Actividades de Inversión efectivamente pagadas, respecto del apartado de aplicación.

FIDEICOMISO DE TURISMO DE LOS CABOS
ESTADO DE BAJA CALIFORNIA SUR
NOTAS A LOS ESTADOS FINANCIEROS

Adquisiciones de Actividades de Inversión efectivamente pagadas		
Concepto	2023	2022
Bienes Inmuebles, Infraestructura y Construcciones en Proceso		
Terrenos		
Viviendas		
Edificios no Habitacionales		
Infraestructura		
Construcciones en Proceso en Bienes de Dominio Público		
Construcciones en Proceso en Bienes Propios		
Otros Bienes Inmuebles		
Bienes Muebles		
Mobiliario y Equipo de Administración		
Mobiliario y Equipo Educativo y Recreativo		
Equipo e Instrumental Médico y de Laboratorio		
Vehículos y Equipo de Transporte		
Equipo de Defensa y Seguridad		
Maquinaria, Otros Equipos y Herramientas		
Colecciones, Obras de Arte y Objetos Valiosos		
Activos Biológicos		
Otras Inversiones		
Total	0	0

3. Presentar la Conciliación de los Flujos de Efectivo Netos de las Actividades de Operación y los saldos de Resultados del Ejercicio (Ahorro/Desahorro), utilizando el siguiente cuadro:

CONCILIACION DE FLUJOS DE EFECTIVO NETOS		
Concepto	2023	2022
Resultado del Ejercicio Ahorro /Desahorro		
Movimientos de partidas (o rubros) que no afectan al efectivo		
Depreciación		
Amortización		
Incrementos en las provisiones		
Incremento en inversiones producido por revaluación		
Ganancia/pérdida en venta de bienes muebles, inmuebles e		
Incremento en cuentas por cobrar		

FIDEICOMISO DE TURISMO DE LOS CABOS
ESTADO DE BAJA CALIFORNIA SUR
NOTAS A LOS ESTADOS FINANCIEROS

Flujos de Efectivo Netos de las Actividades de Operación		
--	--	--

Los conceptos incluidos en los movimientos de partidas (o rubros) que no afectan al efectivo, que aparecen en el cuadro anterior son enunciativos y tienen como finalidad mostrar algunos ejemplos para elaborar este cuadro.

V) CONCILIACIÓN ENTRE LOS INGRESOS PRESUPUESTARIOS Y CONTABLES, ASÍ COMO ENTRE LOS EGRESOS PRESUPUESTARIOS Y LOS GASTOS CONTABLES

La conciliación se presentará atendiendo a lo dispuesto por el "Acuerdo por el que se emite el formato de conciliación entre los ingresos presupuestarios y contables, así como entre los egresos presupuestarios y los gastos contables" y sus modificaciones.

c) NOTAS DE MEMORIA (CUENTAS DE ORDEN)

Las Notas de Memoria contendrán información sobre las cuentas de orden tanto contables como presupuestarias que se utilizan para registrar movimientos de valores que no afecten o modifiquen el Estado de Situación Financiera del ente público, sin embargo, su incorporación es necesaria con fines de recordatorio, de control y en general sobre los aspectos administrativos, o bien, para consignar sus derechos o responsabilidades contingentes que puedan, o no, presentarse en el futuro.

Las cuentas que se manejan para efectos de estas Notas son las siguientes:

Cuentas de Orden Contables

- Valores
- Emisión de obligaciones
- Avales y garantías
- Juicios
- Inversión Mediante Proyectos para Prestación de Servicios (PPS) y Similares
- Bienes concesionados o en comodato

Se informará al menos lo siguiente:

1. Los valores en custodia de instrumentos prestados a formadores de mercado e instrumentos de crédito recibidos en garantía de los formadores de mercado u otros.
2. Por tipo de emisión de instrumento: monto, tasa y vencimiento.
3. Los contratos firmados de construcciones por tipo de contrato.

Las cuentas de orden contables señaladas, se indican de manera enunciativa, por lo tanto, deberán informar sobre las cuentas de orden contable que utilice el ente público y que presenten saldos al periodo que se reporta.

FIDEICOMISO DE TURISMO DE LOS CABOS
ESTADO DE BAJA CALIFORNIA SUR
NOTAS A LOS ESTADOS FINANCIEROS

Concepto	Importe
VALORES EN CUSTODIA	\$.00
CUSTODIA DE VALORES	\$.00
BIENES BAJO CONTRATO EN COMODATO	\$.00
CONTRATO DE COMODATO POR BIENES	\$.00
CUENTAS DE ORDEN CONTABLES	0

Cuentas de Orden Presupuestario

Cuentas de ingresos
Cuentas de egresos

En las cuentas de orden presupuestarias, se informará el avance que se registra, previo al cierre presupuestario de cada periodo que se reporta.

Cuentas de Orden Presupuestarias de Ingresos	
Concepto	2023
Ley de Ingresos Estimada	\$ 358,002,175.00
Ley de Ingresos por Ejecutar	\$.00
Modificaciones a la Ley de Ingresos Estimada	\$ 58,907,270.09
Ley de Ingresos Devengada	\$ 48,722,399.28
Ley de Ingresos Recaudada	\$ 324,127.28

* Al importe total de los abonos del rubro 8.1.4 Ley de Ingresos Devengada se le deberá restar las devoluciones del periodo que se reporta.

Cuentas de Orden Presupuestarias de Egresos	
Concepto	2023
Presupuesto de Egresos Aprobado	\$ 382,883,264.66
Presupuesto de Egresos por Ejecutar	\$ 1.02
Modificaciones al Presupuesto de Egresos Aprobado	\$ 32,720,583.57
Presupuesto de Egresos Comprometido	\$ 3,738,541.94
Presupuesto de Egresos Devengado	\$ 3,627,066.15
Presupuesto de Egresos Ejercido	\$ 3,551,312.79
Presupuesto de Egresos Pagado	\$ 3,551,312.79


SR: Saldo del rubro contenido en la Balanza de Comprobación.

R: Rubro (Plan de Cuentas del Manual de Contabilidad Gubernamental emitido por el CONAC)

FIDEICOMISO DE TURISMO DE LOS CABOS

ESTADO DE BAJA CALIFORNIA SUR

NOTAS A LOS ESTADOS FINANCIEROS



ARQ. RODRIGO ESPONDA CASCAJARES
DIRECTOR GENERAL



CP. JAIME DANIEL MARTINEZ ROMERO
CONTADOR EXTERNO