

Cuenta Pública 2023  
FIDEICOMISO DE TURISMO DE LOS CABOS  
Estado Analítico de Ingresos  
Del 1 de Enero al 31 de Diciembre de 2023


Rubro de Ingresos	Ingreso					Diferencia (6= 5 - 1)
	Estimado	Ampliaciones y Reducciones	Modificado	Devengado	Recaudado	
	(1)	(2)	(3= 1 + 2)	(4)	(5)	
Impuestos	0	0	0	0	0	0
Cuotas y Aportaciones de Seguridad Social	0	0	0	0	0	0
Contribuciones de Mejoras	0	0	0	0	0	0
Derechos	0	0	0	0	0	0
Productos	0	0	0	0	0	0
Aprovechamientos	0	219,828	219,828	219,828	219,828	219,828
Ingresos por Venta de Bienes, Prestación de Servicios y Otros Ingresos	212,295	2,276,644	2,488,939	2,488,939	2,488,939	2,276,644
Participaciones, Aportaciones, Convenios, Incentivos Derivados de la Colaboración Fiscal y Fondos Distintos de Aportaciones	357,789,880	56,410,799	414,200,679	414,200,679	0	-357,789,880
Transferencias, Asignaciones, Subsidios y Subvenciones, y Pensiones y Jubilaciones	0	0	0	0	0	0
Ingresos Derivados de Financiamientos	0	0	0	0	0	0
<b>Total</b>	<b>358,002,175</b>	<b>58,907,270</b>	<b>416,909,445</b>	<b>416,909,445</b>	<b>2,708,766</b>	
					Ingresos excedentes	-355,293,409

Estado Analítico de Ingresos Por Fuente de Financiamiento	Ingreso					Diferencia (6= 5 - 1)
	Estimado	Ampliaciones y Reducciones	Modificado	Devengado	Recaudado	
	(1)	(2)	(3= 1 + 2)	(4)	(5)	
<b>Ingresos del Poder Ejecutivo Federal o Estatal y de los Municipios</b>	<b>357,789,880</b>	<b>56,630,627</b>	<b>414,420,507</b>	<b>414,420,507</b>	<b>219,828</b>	<b>-357,570,052</b>
Impuestos	0	0	0	0	0	0
Cuotas y Aportaciones de Seguridad Social	0	0	0	0	0	0
Contribuciones de Mejoras	0	0	0	0	0	0
Derechos	0	0	0	0	0	0
Productos	0	0	0	0	0	0
Aprovechamientos	0	219,828	219,828	219,828	219,828	219,828
Participaciones, Aportaciones, Convenios, Incentivos Derivados de la Colaboración Fiscal y Fondos Distintos de Aportaciones	357,789,880	56,410,799	414,200,679	414,200,679	0	-357,789,880
Transferencias, Asignaciones, Subsidios y Subvenciones, y Pensiones y Jubilaciones	0	0	0	0	0	0
<b>Ingresos de los Entes Públicos de los Poderes Legislativo y Judicial, de los Organos Autónomos y del Sector Paraestatal o Paramunicipal, así como de las Empresas Productivas del Estado</b>	<b>212,295</b>	<b>2,276,644</b>	<b>2,488,939</b>	<b>2,488,939</b>	<b>2,488,939</b>	<b>2,276,644</b>
Cuotas y Aportaciones de Seguridad Social	0	0	0	0	0	0
Productos	0	0	0	0	0	0
Ingresos por Venta de Bienes, Prestación de Servicios y Otros Ingresos	212,295	2,276,644	2,488,939	2,488,939	2,488,939	2,276,644
Transferencias, Asignaciones, Subsidios y Subvenciones, y Pensiones y Jubilaciones	0	0	0	0	0	0
<b>Ingresos derivados de financiamiento</b>	<b>0</b>	<b>0</b>	<b>0</b>	<b>0</b>	<b>0</b>	<b>0</b>
Ingresos Derivados de Financiamientos	0	0	0	0	0	0
<b>Total</b>	<b>358,002,175</b>	<b>58,907,270</b>	<b>416,909,445</b>	<b>416,909,445</b>	<b>2,708,766</b>	
					Ingresos excedentes	-355,293,409

Los Ingresos por Fuente de Financiamiento pudieran no corresponder al tipo de Ente Público configurado. Se sugiere revisar:

- Que la clasificación administrativa en Configuración del Ente sea correcta.
- Que sus ingresos estén clasificados en los conceptos correctos y aplicables a su Ente Público. Se deberá corregir o reclasificar lo que se requiera.

Es necesario tomar en cuenta que el formato limita los ingresos que corresponden a los Poderes Legislativo, Judicial, Organos Autónomos, Sector Paraestatal y Empresas productivas del Estado, por lo que el SAACG.NET mostrará completos los ingresos en el apartado donde sea posible, aun cuando no correspondan.


  
ARG. RODRIGO ESPÓNZA CASCUJARES  
DIRECTOR GENERAL




  
CP. JAIME DANIEL MARTÍNEZ ROMERO  
CONTADOR EXTERNO

Cuenta Pública 2023  
**FIDEICOMISO DE TURISMO DE LOS CABOS**  
 Estado Analítico del Ejercicio del Presupuesto de Egresos  
 Clasificación Administrativa  
 Del 1 de Enero al 31 de Diciembre de 2023

Concepto	Egresos					Subejercicio 6 = ( 3 - 4 )
	Aprobado	Ampliaciones/ (Reducciones)	Modificado	Devengado	Pagado	
	1	2	3 = ( 1 + 2 )	4	5	
<b>PROMOCIÓN Y PUBLICIDAD</b>	<b>369,476,889</b>	<b>35,402,063</b>	<b>404,878,953</b>	<b>404,767,476</b>	<b>328,738,592</b>	<b>111,477</b>
Promoción	218,619,567	40,550,177	259,169,745	259,058,268	221,145,225	111,477
Publicidad	150,857,322	-5,148,114	145,709,208	145,709,208	107,593,366	0
<b>GASTOS DE ADMINISTRACIÓN</b>	<b>13,406,375</b>	<b>-2,681,480</b>	<b>10,724,896</b>	<b>10,724,896</b>	<b>10,403,765</b>	<b>0</b>
Administración	13,406,375	-2,681,480	10,724,896	10,724,896	10,403,765	0
<b>Total del Gasto</b>	<b>382,883,265</b>	<b>32,720,584</b>	<b>415,603,848</b>	<b>415,492,371</b>	<b>339,142,356</b>	<b>111,477</b>


  
 ARQ. RODRIGO ESPONDA CASCAJARES  
 DIRECTOR GENERAL



  
 CP. JAIME DANIEL MARTINEZ ROMERO  
 CONTADOR EXTERNO

**Cuenta Pública 2023**  
**Gobierno (Federal/Estatal/Municipal) de FIDEICOMISO DE TURISMO DE LOS CABOS**  
**Estado Analítico del Ejercicio del Presupuesto de Egresos**  
**Clasificación Administrativa**  
**Del 1 de Enero al 31 de Diciembre de 2023**

Concepto	Egresos					Subejercicio
	Aprobado	Ampliaciones/ (Reducciones)	Modificado	Devengado	Pagado	
	1	2	3 = ( 1 + 2 )	4	5	
Poder Ejecutivo	0	0	0	0	0	0
Poder Legislativo	0	0	0	0	0	0
Poder Judicial	0	0	0	0	0	0
Órganos Autónomos	0	0	0	0	0	0
<b>Total del Gasto</b>	<b>0</b>	<b>0</b>	<b>0</b>	<b>0</b>	<b>0</b>	<b>0</b>


  
 ARQ. RODRIGO ESPONDA CASCAJARES  
 DIRECTOR GENERAL

  
 CP. JAIME DANIEL MARTINEZ ROMERO  
 CONTADOR EXTERNO



Cuenta Pública 2023  
Sector Paraestatal del Gobierno (Federal/Estatal/Municipal) de FIDEICOMISO DE TURISMO DE LOS CABOS  
Estado Analítico del Ejercicio del Presupuesto de Egresos  
Clasificación Administrativa  
Del 1 de Enero al 31 de Diciembre de 2023

Concepto	Egresos					Subejercicio 6 = ( 3 - 4 )
	Aprobado	Ampliaciones/ (Reducciones)	Modificado	Devengado	Pagado	
	1	2	3 = ( 1 + 2 )	4	5	
Entidades Paraestatales y Fideicomisos No Empresariales y No Financieros	0	0	0	0	0	0
Instituciones Públicas de la Seguridad Social	0	0	0	0	0	0
Entidades Paraestatales Empresariales No Financieras con Participación Estatal Mayoritaria	0	0	0	0	0	0
Fideicomisos Empresariales No Financieros con Participación Estatal Mayoritaria	382,883,265	32,720,584	415,603,848	415,492,371	339,142,356	111,477
Entidades Paraestatales Empresariales Financieras Monetarias con Participación Estatal Mayoritaria	0	0	0	0	0	0
Entidades Paraestatales Empresariales Financieras No Monetarias con Participación Estatal Mayoritaria	0	0	0	0	0	0
Fideicomisos Financieros Públicos con Participación Estatal Mayoritaria	0	0	0	0	0	0
<b>Total del Gasto</b>	<b>382,883,265</b>	<b>32,720,584</b>	<b>415,603,848</b>	<b>415,492,371</b>	<b>339,142,356</b>	<b>111,477</b>


  
ARQ. RODRIGO ESPONDA CASCAJARES  
DIRECTOR GENERAL

  
CP. JAIME DANIEL MARTINEZ ROMERO  
CONTADOR EXTERNO



Cuenta Pública 2023  
**FIDEICOMISO DE TURISMO DE LOS CABOS**  
 Estado Analítico del Ejercicio del Presupuesto de Egresos  
 Clasificación Económica (por Tipo de Gasto)  
 Del 1 de Enero al 31 de Diciembre de 2023

Concepto	Egresos					Subejercicio 6 = ( 3 - 4 )
	Aprobado	Ampliaciones/ (Reducciones)	Modificado	Devengado	Pagado	
	1	2	3 = ( 1 + 2 )	4	5	
Gasto Corriente	380,736,400	32,778,635	413,515,034	413,403,557	337,059,142	111,477
Gasto de Capital	2,146,865	-58,051	2,088,814	2,088,814	2,083,214	0
Amortización de la Deuda y Disminución de Pasivos	0	0	0	0	0	0
Pensiones y Jubilaciones	0	0	0	0	0	0
Participaciones	0	0	0	0	0	0
<b>Total del Gasto</b>	<b>382,883,265</b>	<b>32,720,584</b>	<b>415,603,848</b>	<b>415,492,371</b>	<b>339,142,356</b>	<b>111,477</b>


  
 ARQ. RODRIGO ESPONDA CASCAJARES  
 DIRECTOR GENERAL

  
 CP. JAIME DANIEL MARTINEZ ROMERO  
 CONTADOR EXTERNO



Cuenta Pública 2023  
 FIDEICOMISO DE TURISMO DE LOS CABOS  
 Estado Analítico del Ejercicio del Presupuesto de Egresos  
 Clasificación Funcional (Finalidad y Función)  
 Del 1 de Enero al 31 de Diciembre de 2023

Concepto	Egresos					Subejercicio 6 = ( 3 - 4 )
	Aprobado	Ampliaciones/ (Reducciones)	Modificado	Devengado	Pagado	
	1	2	3 = ( 1 + 2 )	4	5	
<b>Gobierno</b>	29,582,925	-3,351,453	26,231,472	26,231,472	18,492,087	0
Legislación	29,582,925	-3,351,453	26,231,472	26,231,472	18,492,087	0
Justicia	0	0	0	0	0	0
Coordinación de la Política de Gobierno	0	0	0	0	0	0
Relaciones Exteriores	0	0	0	0	0	0
Asuntos Financieros y Hacendarios	0	0	0	0	0	0
Seguridad Nacional	0	0	0	0	0	0
Asuntos de Orden Público y de Seguridad Interior	0	0	0	0	0	0
Otros Servicios Generales	0	0	0	0	0	0
<b>Desarrollo Social</b>	0	0	0	0	0	0
Protección Ambiental	0	0	0	0	0	0
Vivienda y Servicios a la Comunidad	0	0	0	0	0	0
Salud	0	0	0	0	0	0
Recreación, Cultura y Otras Manifestaciones Sociales	0	0	0	0	0	0
Educación	0	0	0	0	0	0
Protección Social	0	0	0	0	0	0
Otros Asuntos Sociales	0	0	0	0	0	0
<b>Desarrollo Económico</b>	353,300,340	36,072,037	389,372,376	389,260,900	320,650,270	111,477
Asuntos Económicos, Comerciales y Laborales en General	0	0	0	0	0	0
Agropecuaria, Silvicultura, Pesca y Caza	0	0	0	0	0	0
Combustibles y Energía	0	0	0	0	0	0
Minería, Manufacturas y Construcción	0	0	0	0	0	0
Transporte	0	0	0	0	0	0
Comunicaciones	94,650	-36,650	58,000	58,000	58,000	0
Turismo	353,205,690	36,108,687	389,314,376	389,202,900	320,592,270	111,477
Ciencia, Tecnología e Innovación	0	0	0	0	0	0
Otras Industrias y Otros Asuntos Económicos	0	0	0	0	0	0
<b>Otras no Clasificadas en Funciones Anteriores</b>	0	0	0	0	0	0
Transacciones de la Deuda Pública / Costo Financiero de la Deuda	0	0	0	0	0	0
Transferencias, Participaciones y Aportaciones entre Diferentes Niveles y Ordenes de Gobierno	0	0	0	0	0	0
Saneamiento del Sistema Financiero	0	0	0	0	0	0
Adeudos de Ejercicios Fiscales Anteriores	0	0	0	0	0	0
<b>Total del Gasto</b>	<b>382,883,265</b>	<b>32,720,584</b>	<b>415,603,848</b>	<b>415,492,371</b>	<b>339,142,356</b>	<b>111,477</b>

  
 ARQ. RODRIGO ESPONDA CASCAJARES  
 DIRECTOR GENERAL

  
 CP. JAIME DANIEL MARTÍNEZ ROMERO  
 CONTADOR EXTERNO

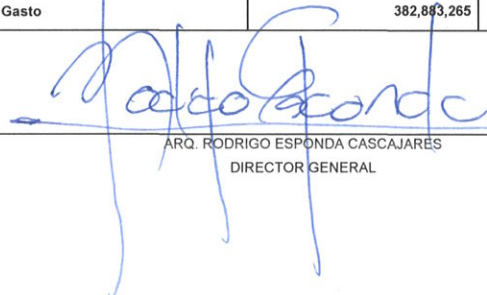


Cuenta Pública 2023  
**FIDEICOMISO DE TURISMO DE LOS CABOS**  
 Estado Analítico del Ejercicio del Presupuesto de Egresos  
 Clasificación por Objeto del Gasto (Capítulo y Concepto)  
 Del 1 de Enero al 31 de Diciembre de 2023

Concepto	Egresos					Subejercicio
	Aprobado	Ampliaciones/ (Reducciones)	Modificado	Devengado	Pagado	
	1	2	3 = (1 + 2)	4	5	
<b>Servicios Personales</b>	<b>18,351,847</b>	<b>-5,109,683</b>	<b>13,242,164</b>	<b>13,242,164</b>	<b>12,686,158</b>	<b>0</b>
Remuneraciones al Personal de Carácter Permanente	14,277,394	-4,281,668	9,995,726	9,995,726	9,995,726	0
Remuneraciones al Personal de Carácter Transitorio	0	0	0	0	0	0
Remuneraciones Adicionales y Especiales	1,493,516	123,791	1,617,307	1,617,307	1,061,302	0
Seguridad Social	2,580,937	-951,806	1,629,131	1,629,131	1,629,131	0
Otras Prestaciones Sociales y Económicas	0	0	0	0	0	0
Previsiones	0	0	0	0	0	0
Pago de Estímulos a Servidores Públicos	0	0	0	0	0	0
<b>Materiales y Suministros</b>	<b>412,568</b>	<b>31,835</b>	<b>444,403</b>	<b>444,403</b>	<b>428,772</b>	<b>0</b>
Materiales de Administración, Emisión de Documentos y Artículos Oficiales	146,832	-17,244	129,588	129,588	113,958	0
Alimentos y Utensilios	85,736	-11,066	74,670	74,670	74,670	0
Materias Primas y Materiales de Producción y Comercialización	0	0	0	0	0	0
Materiales y Artículos de Construcción y de Reparación	0	0	0	0	0	0
Productos Químicos, Farmacéuticos y de Laboratorio	0	0	0	0	0	0
Combustibles, Lubricantes y Aditivos	180,000	29,570	209,570	209,570	209,570	0
Vestuario, Blancos, Prendas de Protección y Artículos Deportivos	0	30,575	30,575	30,575	30,575	0
Materiales y Suministros Para Seguridad	0	0	0	0	0	0
Herramientas, Refacciones y Accesorios Menores	0	0	0	0	0	0
<b>Servicios Generales</b>	<b>362,283,850</b>	<b>38,036,386</b>	<b>400,320,235</b>	<b>400,208,759</b>	<b>324,435,980</b>	<b>111,477</b>
Servicios Básicos	212,858	85,759	298,617	298,617	266,936	0
Servicios de Arrendamiento	1,589,915	-111,379	1,478,536	1,478,536	1,424,681	0
Servicios Profesionales, Científicos, Técnicos y Otros Servicios	15,552,524	16,575	15,569,099	15,569,099	14,423,861	0
Servicios Financieros, Bancarios y Comerciales	1,881,023	-685,785	1,195,239	1,195,239	1,189,091	0
Servicios de Instalación, Reparación, Mantenimiento y Conservación	490,144	-203,536	286,608	286,608	278,561	0
Servicios de Comunicación Social y Publicidad	246,648,080	14,795,359	261,443,439	261,443,439	201,226,739	1
Servicios de Traslado y Viáticos	8,824,735	-4,289,480	4,535,255	4,535,255	4,135,714	0
Servicios Oficiales	85,886,369	28,970,511	114,856,880	114,745,404	100,948,120	111,476
Otros Servicios Generales	1,198,202	-541,638	656,563	656,563	542,276	0
<b>Transferencias, Asignaciones, Subsidios y Otras Ayudas</b>	<b>0</b>	<b>0</b>	<b>0</b>	<b>0</b>	<b>0</b>	<b>0</b>
Transferencias Internas y Asignaciones al Sector Público	0	0	0	0	0	0
Transferencias al Resto del Sector Público	0	0	0	0	0	0
Subsidios y Subvenciones	0	0	0	0	0	0
Ayudas Sociales	0	0	0	0	0	0
Pensiones y Jubilaciones	0	0	0	0	0	0
Transferencias a Fideicomisos, Mandatos y Otros Análogos	0	0	0	0	0	0
Transferencias a la Seguridad Social	0	0	0	0	0	0
Donativos	0	0	0	0	0	0
Transferencias al Exterior	0	0	0	0	0	0
<b>Bienes Muebles, Inmuebles e Intangibles</b>	<b>1,835,000</b>	<b>-237,954</b>	<b>1,597,046</b>	<b>1,597,046</b>	<b>1,591,446</b>	<b>0</b>
Mobiliario y Equipo de Administración	335,000	-8,154	326,846	326,846	321,246	0
Mobiliario y Equipo Educativo y Recreativo	0	0	0	0	0	0
Equipo e Instrumental Médico y de Laboratorio	0	0	0	0	0	0
Vehículos y Equipo de Transporte	1,500,000	-229,800	1,270,200	1,270,200	1,270,200	0
Equipo de Defensa y Seguridad	0	0	0	0	0	0
Maquinaria, Otros Equipos y Herramientas	0	0	0	0	0	0
Activos Biológicos	0	0	0	0	0	0
Bienes Inmuebles	0	0	0	0	0	0

Cuenta Pública 2023  
**FIDEICOMISO DE TURISMO DE LOS CABOS**  
 Estado Analítico del Ejercicio del Presupuesto de Egresos  
 Clasificación por Objeto del Gasto (Capítulo y Concepto)  
 Del 1 de Enero al 31 de Diciembre de 2023

Concepto	Egresos					Subejercicio
	Aprobado	Ampliaciones/ (Reducciones)	Modificado	Devengado	Pagado	
	1	2	3 = (1 + 2)	4	5	
Activos Intangibles	0	0	0	0	0	0
<b>Inversión Pública</b>	0	0	0	0	0	0
Obra Pública en Bienes de Dominio Público	0	0	0	0	0	0
Obra Pública en Bienes Propios	0	0	0	0	0	0
Proyectos Productivos y Acciones de Fomento	0	0	0	0	0	0
<b>Inversiones Financieras y Otras Provisiones</b>	0	0	0	0	0	0
Inversiones Para el Fomento de Actividades Productivas	0	0	0	0	0	0
Acciones y Participaciones de Capital	0	0	0	0	0	0
Compra de Títulos y Valores	0	0	0	0	0	0
Concesión de Préstamos	0	0	0	0	0	0
Inversiones en Fideicomisos, Mandatos y Otros Análogos	0	0	0	0	0	0
Otras Inversiones Financieras	0	0	0	0	0	0
Provisiones para Contingencias y Otras Erogaciones Especiales	0	0	0	0	0	0
<b>Participaciones y Aportaciones</b>	0	0	0	0	0	0
Participaciones	0	0	0	0	0	0
Aportaciones	0	0	0	0	0	0
Convenios	0	0	0	0	0	0
<b>Deuda Pública</b>	0	0	0	0	0	0
Amortización de la Deuda Pública	0	0	0	0	0	0
Intereses de la Deuda Pública	0	0	0	0	0	0
Comisiones de la Deuda Pública	0	0	0	0	0	0
Gastos de la Deuda Pública	0	0	0	0	0	0
Costo por Coberturas	0	0	0	0	0	0
Apoyos Financieros	0	0	0	0	0	0
Adeudos de Ejercicios Fiscales Anteriores (Adefas)	0	0	0	0	0	0
<b>Total del Gasto</b>	<b>382,893,265</b>	<b>32,720,584</b>	<b>415,603,848</b>	<b>415,492,371</b>	<b>339,142,356</b>	<b>111,477</b>

  
 ARQ. RODRIGO ESPONDA CASCAJARES  
 DIRECTOR GENERAL


  
 CP. JAIME DANIEL MARTINEZ ROMERO  
 CONTADOR EXTERNO





Cuenta Pública 2023  
**FIDEICOMISO DE TURISMO DE LOS CABOS**  
 Endeudamiento Neto  
 Del 1 de Enero al 31 de Diciembre de 2023

Identificación de Crédito o Instrumento	Contratación / Colocación		Amortización	Endeudamiento Neto
	A	B		
<b>Créditos Bancarios</b>				
				0
				0
				0
				0
				0
				0
				0
				0
Total Créditos Bancarios	0		0	0
<b>Otros Instrumentos de Deuda</b>				
				0
				0
				0
				0
				0
				0
				0
				0
Total Otros Instrumentos de Deuda	0		0	0
<b>TOTAL</b>	0		0	0



ARQ. RODRIGO ESPONDA CASCAJARES  
 DIRECTOR GENERAL



CP. JAIME DANIEL MARTINEZ ROMERO  
 CONTADOR EXTERNO



Cuenta Pública 2023  
**FIDEICOMISO DE TURISMO DE LOS CABOS**  
 Intereses de la Deuda  
 Del 1 de Enero al 31 de Diciembre de 2023

Identificación de Crédito o Instrumento	Devengado	Pagado
Créditos Bancarios		
<b>Total de intereses de Créditos Bancarios</b>	<b>0</b>	<b>0</b>
Otros Instrumentos de Deuda		
<b>Total de intereses de Otros Instrumentos de Deuda</b>	<b>0</b>	<b>0</b>
<b>TOTAL</b>	<b>0</b>	<b>0</b>

\_\_\_\_\_  
 ARQ. RODRIGO ESPONDA CASCAJARES  
 DIRECTOR GENERAL

\_\_\_\_\_  
 CP. JAIME DANIEL MARTINEZ ROMERO  
 CONTADOR EXTERNO



Cuenta Pública 2023  
**FIDEICOMISO DE TURISMO DE LOS CABOS**  
 Flujo de Fondos  
 Del 1 de Enero al 31 de Diciembre de 2023  
 (Cifras en Pesos)

Concepto	Estimado / Aprobado	Devengado	Recaudado / Pagado
<b>Rubros de Ingresos</b>	<b>358,002,175</b>	<b>416,909,445</b>	<b>2,708,766</b>
Impuestos	0	0	0
Cuotas y Aportaciones de Seguridad Social	0	0	0
Contribuciones de Mejoras	0	0	0
Derechos	0	0	0
Productos	0	0	0
Aprovechamientos	0	219,828	219,828
Ingresos por Venta de Bienes, Prestación de Servicios y Otros Ingresos	212,295	2,488,939	2,488,939
Participaciones, Aportaciones, Convenios, Incentivos Derivados de la	357,789,880	414,200,679	0
Colaboración Fiscal y Fondos Distintos de Aportaciones	0	0	0
Transferencias, Asignaciones, Subsidios y Subvenciones, y Pensiones y Jubilaciones	0	0	0
Ingresos Derivados de Financiamientos	0	0	0
<b>Capítulos de Gasto</b>	<b>382,883,265</b>	<b>415,492,371</b>	<b>339,142,356</b>
Servicios Personales	18,351,847	13,242,164	12,686,158
Materiales y Suministros	412,568	444,403	428,772
Servicios Generales	362283849.7	400,208,759	324,435,980
Transferencias, Asignaciones, Subsidios y Otras Ayudas	0	0	0
Bienes Muebles, Inmuebles e Intangibles	1,835,000	1,597,046	1,591,446
Inversión Pública	0	0	0
Inversiones Financieras y Otras Provisiones	0	0	0
Participaciones y Aportaciones	0	0	0
Deuda Pública	0	0	0
<b>Total de las operaciones</b>	<b>-24,881,090</b>	<b>1,417,074</b>	<b>-336,433,590</b>

Bajo protesta de decir verdad declaramos que los Estados Financieros y sus notas, son razonablemente correctos y son responsabilidad del emisor.



ARQ. RODRIGO ESPONDA CASCAJARES  
 DIRECTOR GENERAL



CP. JAIME DANIEL MARTINEZ ROMERO  
 CONTADOR EXTERNO

